

2024년 자동차보험 진료비 통계

— Moto Vehicle Insurance Health Expense Statistical Yearbook —



건강보험심사평가원
HEALTH INSURANCE REVIEW & ASSESSMENT SERVICE



일러두기

□ 공표주기 및 방법

- 공표주기 : 직전년도 1.1.~12.31. 통계를 집계하여 1년 주기로 공표함
- 방법 및 시기 : 인터넷 및 간행물을 통해 매년 6월 공표
- 인터넷 확인경로
 - 건강보험심사평가원(www.hira.or.kr) : 의료정보-연구-통계-통계자료실
 - 통계청 국가통계포털(www.kosis.kr) : 국내통계-주제별통계-교통·물류-자보진료비통계
 - 보건의료빅데이터개방시스템(www.opendata.or.kr) : 의료통계정보-주요의료통계-자동차보험진료비통계

□ 산출기준

1. 「2024년 자동차보험 진료비 통계」는 2024년 1월부터 12월까지 의료기관이 청구한 자동차보험진료수가 명세서에 대한 심사실적을 분석함
2. 통계수치의 계(또는 소계)는 반올림되었으므로, 항목별 합계와 총계가 일치하지 않을 수 있음
3. 통계표에서 사용된 부호의 뜻은 다음과 같음
 - 0 : 단위 미만
 - - : 해당 숫자 없음
4. 연령은 청구명세서의 진료시점 만(滿) 나이 기준임
5. 시도별 현황은 의료기관 소재지 기준임
6. 환자수는 사고접수번호, 보험사코드, 주민번호 기준으로 산출함
7. 질병 소분류별 다발생 순위별 심사실적은 청구된 명세서에 기재된 주상병 기준이며, 상병은 한국표준질병·사인분류(통계청) 기준임



1. 의료기관

교통사고 환자를 진료하는 기관으로서, 상급종합병원, 종합병원, 병원, 요양병원, 정신병원, 의원, 한방병원, 한의원, 치과병원, 치과의원, 보건의료원을 총칭함

2. 환자수

자동차보험진료수가 청구명세서에 의료기관에 방문 또는 입원한 교통사고 환자수

3. 명세서건수

의료기관이 교통사고 환자를 진료한 후 자동차보험진료수가 청구방법에 의거 작성한 자동차 보험진료수가 청구명세서 중 심사평가원에서 심사결정한 명세서 건수

4. 진료비

의료기관에서 교통사고 환자 진료에 소요된 비용으로, 의료기관에서 청구한 총진료비 중 심사결정된 진료비

5. 입·내원일수

자동차보험진료수가 청구명세서에 기재된 교통사고 환자가 의료기관에 입원하거나 외래로 방문한 일수

6. 건당진료비

명세서건당 심사결정된 진료비 (진료비/명세서건수)

7. 입내원일당진료비

입내원일당 심사결정된 진료비 (진료비/입내원일수)

8. 1인당진료비

교통사고 환자 1인당 심사결정된 진료비 (진료비/환자수)

9. 심사결정

의료기관이 교통사고 환자의 진료비를 청구하면, 심평원이 자동차보험진료수가에 관한 기준 등에 적합한지 진료비를 심사하여 의료기관에 지급할 비용을 결정하는 것

10. 보험회사 등

보험회사(14개), 공제조합(7개) 및 자동차손해배상진흥원(이하 자배원)



목차

I 개요

1. 자동차보험 청구기관 현황	6
2. 연도별 현황	7
3. 월별 현황	9
4. 진료분야별 심사현황	10
5. 보험회사 등 현황	11
6. 진료내역 항목별 현황	12
7. 연령별 현황	13
8. 시도별 현황	14
9. 질병 소분류별 다발생 순위별 현황	15
10. 연도별 증별 환자수 현황	16

II 심사 실적

1. 자동차보험 청구기관 현황	18
2. 연도별 자동차보험진료수가 심사실적	19
3. 월별 자동차보험진료수가 심사실적	22
4. 월별 진료분야별 심사실적	23
5. 의료기관 증별 심사실적	26
6. 보험회사 등 심사실적	27
7. 진료내역 항목별 심사실적	28
8. 연령별 심사실적	30
9. 연령별 성별 심사실적	31
10. 의료기관 소재지별 심사실적	32
11. 질병 소분류별 다발생 순위별 심사실적	54

2024년 자동차보험 진료비 통계

I. 개요



① 자동차보험 청구기관 현황

- 자동차보험 청구기관은 2024년 12월 기준 20,596개소로 개설 의료기관의 27.54% 차지
- 한의원과 의원이 청구기관 중 85.4% 차지하며 한의원이 11,261개소로 개설 한의원(14,736개소)의 76.42%, 의원이 6,328개소로 개설 의원(36,685개소)의 17.25%에 해당
- 상급종합병원, 종합병원, 한방병원은 개설기관의 95% 이상이 자동차보험을 청구함

표 1 | 자동차보험 청구기관 현황 (2024년 12월 기준)

구 분	의료기관	자동차보험	비율(%)
전 체 (개 소)	74,796	20,596	27.54
상 급 종 합 병 원	47	47	100.00
종 합 병 원	331	327	98.79
병 원	1,412	1,056	74.79
요 양 병 원	1,342	612	45.60
정 신 병 원	263	50	19.01
의 원	36,685	6,328	17.25
한 방 병 원	581	556	95.70
한 의 원	14,736	11,261	76.42
치 과 병 원	241	58	24.07
치 과 의 원	19,142	291	1.52
보 건 의 료 원	16	10	62.50

주) 1. 의료기관은 2024년 12월말 현황신고기준 개설기관 수
2. 자동차보험은 2024년 12월 심사결정된 기관 수(개·폐업 포함)

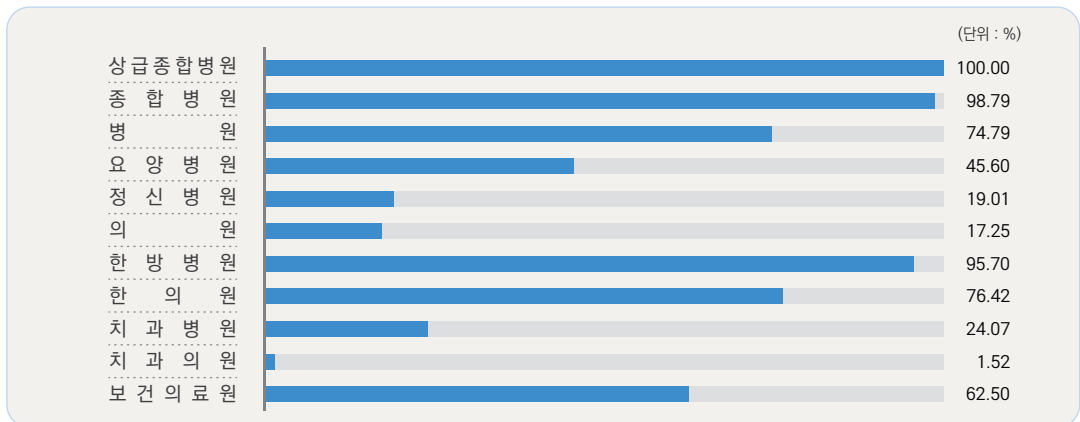


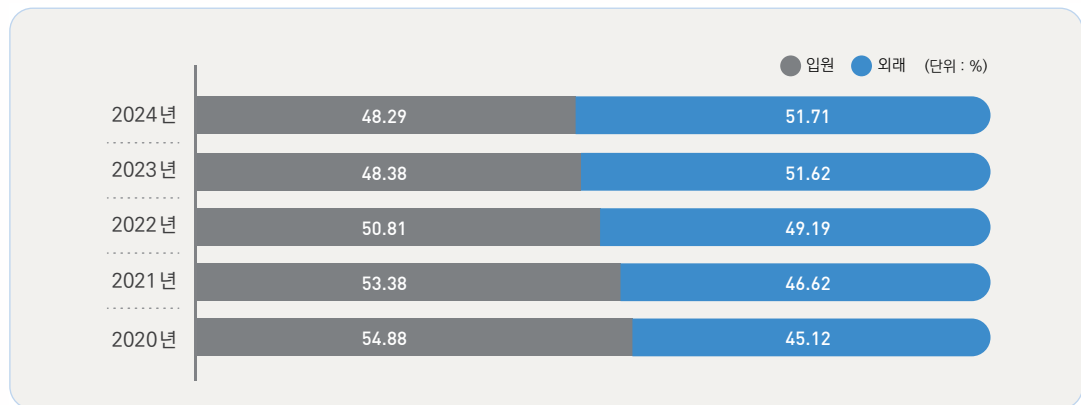
그림 1 | 자동차보험 종별 청구기관 비율

② 연도별 현황

- 2024년 명세서건수는 2,019만건으로 전년 대비 1.33% 증가
 - 입원 : 2023년 115만건 → 2024년 122만건 (6.14% 증가)
 - 외래 : 2023년 1,878만건 → 2024년 1,897만건 (1.04% 증가)
- 진료비는 2조 7,276억원으로 전년 대비 6.48% 증가
 - 입원 : 2023년 1조 2,394억원 → 2024년 1조 3,172억원 (6.28% 증가)
 - 외래 : 2023년 1조 3,221억원 → 2024년 1조 4,104억원 (6.67% 증가)

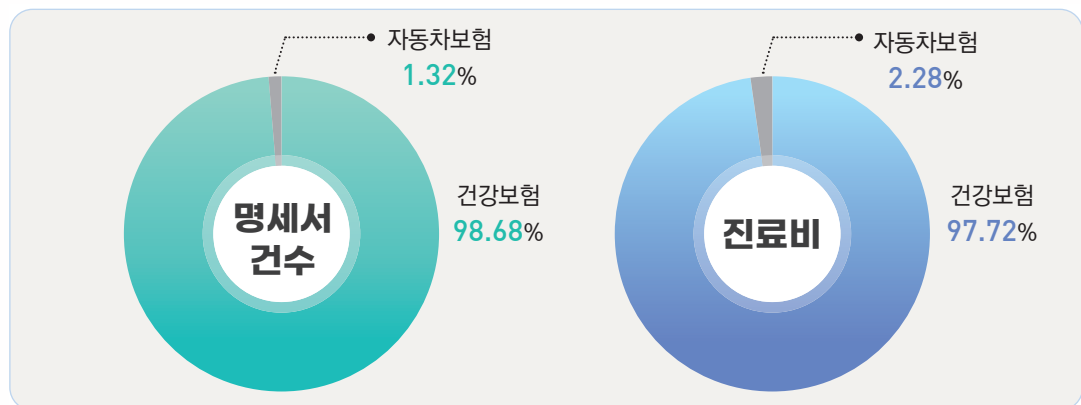
| 표 2 | 연도별 현황

구 분		2020년	2021년	2022년	2023년	2024년	증감률 (%)
전체	환 자 수 (천명)	2,266	2,198	2,233	2,250	2,254	0.18
	명 세 서 건 수 (건)	19,611,345	19,540,004	19,980,977	19,925,479	20,190,597	1.33
	진 료 비 (천원)	2,336,953,494	2,391,616,946	2,514,201,177	2,561,533,342	2,727,623,513	6.48
	입 내 원 일 수 (일)	26,559,657	25,791,537	25,794,193	25,243,815	25,376,926	0.53
	건 당 진 료 비 (원)	119,163	122,396	125,830	128,556	135,094	5.09
	입내원일당진료비 (원)	87,989	92,729	97,472	101,472	107,484	5.93
입원	환 자 수 (천명)	704	675	659	673	707	4.97
	명 세 서 건 수 (건)	1,137,855	1,124,894	1,117,832	1,148,823	1,219,359	6.14
	진 료 비 (천원)	1,282,538,871	1,276,571,007	1,277,450,557	1,239,387,636	1,317,230,811	6.28
	입 원 일 수 (일)	8,095,427	7,386,028	6,941,243	6,482,471	6,431,752	-0.78
	건 당 진 료 비 (원)	1,127,155	1,134,837	1,142,793	1,078,833	1,080,265	0.13
	입원일당진료비 (원)	158,428	172,836	184,038	191,191	204,801	7.12
외래	환 자 수 (천명)	1,982	1,943	2,002	2,010	2,002	-0.43
	명 세 서 건 수 (건)	18,473,490	18,415,110	18,863,145	18,776,656	18,971,238	1.04
	진 료 비 (천원)	1,054,414,623	1,115,045,939	1,236,750,619	1,322,145,706	1,410,392,701	6.67
	내 원 일 수 (일)	18,464,230	18,405,509	18,852,950	18,761,344	18,945,174	0.98
	건 당 진 료 비 (원)	57,077	60,551	65,564	70,414	74,344	5.58
	내원일당진료비 (원)	57,106	60,582	65,600	70,472	74,446	5.64



| 그림 2 | 연도별 진료비 추이

- 2024년 명세서건수는 건강보험 98.68%, 자동차보험 1.32%
- 2024년 진료비는 건강보험 97.72%, 자동차보험 2.28%



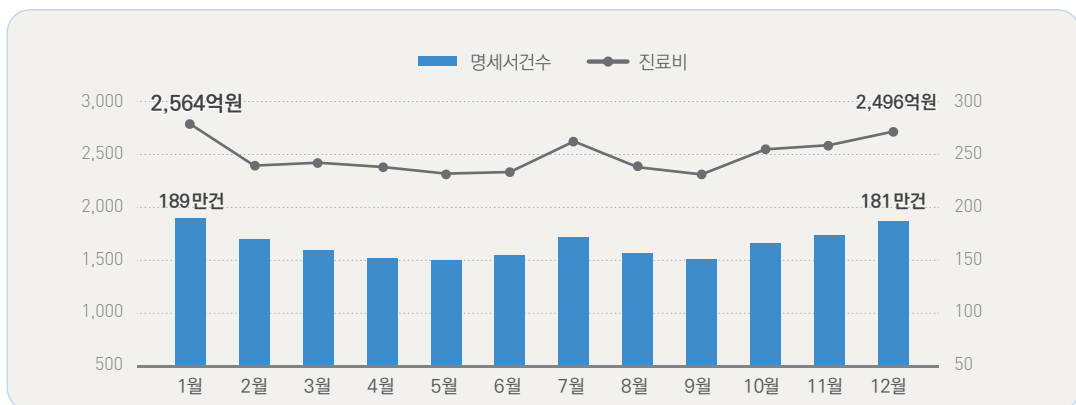
| 그림 3 | 보험자별 진료비 현황

③ 월별 현황

- 명세서건수 및 진료비는 1월이 190만건, 2,564억원으로 가장 높음
- 건당진료비 및 입내원일당진료비는 7월이 139,960원, 110,241원으로 가장 높음

[표 3] 월별 현황

구 분	명세서건수 (건)	진료비 (천원)	입내원일수 (일)	건당진료비 (원)	입내원일당 진료비(원)
계	20,190,597	2,727,623,513	25,376,926	135,094	107,484
1월	1,898,887	256,384,303	2,417,997	135,018	106,032
2월	1,704,724	218,818,197	2,121,241	128,360	103,156
3월	1,639,725	221,323,537	2,062,058	134,976	107,331
4월	1,591,686	217,608,252	2,005,681	136,716	108,496
5월	1,579,975	211,409,750	1,983,176	133,806	106,602
6월	1,609,084	212,953,995	2,005,964	132,345	106,160
7월	1,719,518	240,664,280	2,183,084	139,960	110,241
8월	1,624,300	217,191,814	2,035,857	133,714	106,683
9월	1,586,215	210,818,873	1,981,457	132,907	106,396
10월	1,686,562	233,538,520	2,133,035	138,470	109,486
11월	1,734,675	237,323,369	2,176,128	136,811	109,058
12월	1,815,246	249,588,622	2,271,248	137,496	109,891



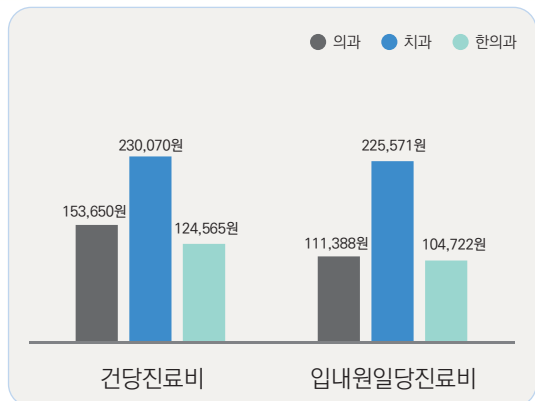
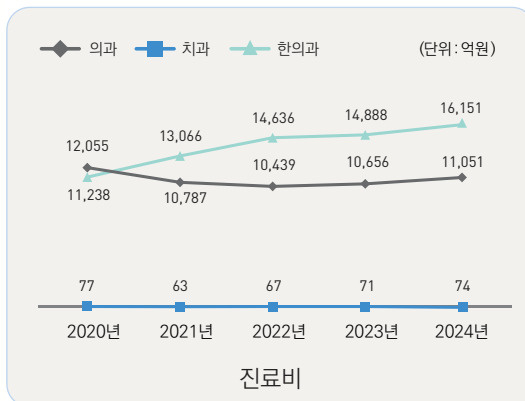
[그림 4] 월별 현황

④ 진료분야별 심사현황

- 2024년 진료분야별 진료비는 의과분야 1조 1,051억원으로 전년대비 3.71% 증가, 한방분야는 1조 6,151억원으로 전년대비 8.48% 증가
- 치과분야의 건당진료비 230,070원, 입내원일당진료비 225,571원으로 진료분야 중 가장 높음

[표 4] 진료분야별 심사현황

구 분		2020년	2021년	2022년	2023년	2024년	증감률 (%)
전체	명 세 서 건 수 (건)	19,611,345	19,540,004	19,980,977	19,925,479	20,190,597	1.33
	진 료 비 (천원)	2,336,953,494	2,391,616,946	2,514,201,177	2,561,533,342	2,727,623,513	6.48
	입 내 원 일 수 (일)	26,559,657	25,791,537	25,794,193	25,243,815	25,376,926	0.53
	건 당 진 료 비 (원)	119,163	122,396	125,830	128,556	135,094	5.09
	입내원일당진료비 (원)	87,989	92,729	97,472	101,472	107,484	5.93
의과	명 세 서 건 수 (건)	8,676,174	8,182,759	7,904,837	7,451,884	7,192,315	-3.48
	진 료 비 (천원)	1,205,454,130	1,078,727,844	1,043,905,458	1,065,584,810	1,105,097,889	3.71
	입 내 원 일 수 (일)	13,406,086	11,800,613	10,820,745	10,224,389	9,921,172	-2.97
	건 당 진 료 비 (원)	138,938	131,829	132,059	142,995	153,650	7.45
	입내원일당진료비 (원)	89,918	91,413	96,473	104,220	111,388	6.88
치과	명 세 서 건 수 (건)	37,380	32,020	30,637	31,281	32,135	2.73
	진 료 비 (천원)	7,661,656	6,262,497	6,703,330	7,104,501	7,393,310	4.07
	입 내 원 일 수 (일)	38,468	32,443	31,150	32,098	32,776	2.11
	건 당 진 료 비 (원)	204,967	195,581	218,799	227,119	230,070	1.30
	입내원일당진료비 (원)	199,170	193,031	215,195	221,338	225,571	1.91
한방	명 세 서 건 수 (건)	10,897,791	11,325,225	12,045,503	12,442,314	12,966,147	4.21
	진 료 비 (천원)	1,123,837,708	1,306,626,605	1,463,592,388	1,488,844,032	1,615,132,313	8.48
	입 내 원 일 수 (일)	13,115,103	13,958,481	14,942,298	14,987,328	15,422,978	2.91
	건 당 진 료 비 (원)	103,125	115,373	121,505	119,660	124,565	4.10
	입내원일당진료비 (원)	85,690	93,608	97,950	99,340	104,722	5.42



[그림 5] 진료분야별 현황

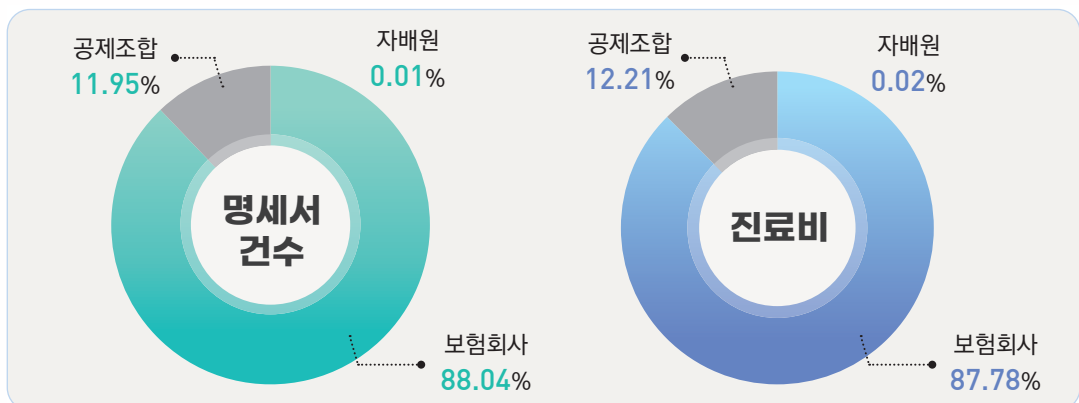
⑤ 보험회사 등 현황

- 2024년 명세서건수 2,019만건 중 보험회사 1,778만건(88.04%), 공제조합 241만건(11.95%), 자배원 2,247건(0.01%)
- 2024년 진료비 2조 7,276억원 중 보험회사 2조 3,942억원(87.78%), 공제조합 3,329억원(12.21%), 자배원 4억 7,507만원(0.02%)

| 표 5 | 보험회사 등 현황

구 분		2020년	2021년	2022년	2023년	2024년	증감률 (%)
전체	명세서건수(건)	19,611,345	19,540,004	19,980,977	19,925,479	20,190,597	1.33
	진료비(천원)	2,336,953,494	2,391,616,946	2,514,201,177	2,561,533,342	2,727,623,513	6.48
	입내원일수(일)	26,559,657	25,791,537	25,794,193	25,243,815	25,376,926	0.53
	건당진료비(원)	119,163	122,396	125,830	128,556	135,094	5.09
	입내원일당진료비(원)	87,989	92,729	97,472	101,472	107,484	5.93
보험회사	명세서건수(건)	17,060,325	17,151,899	17,534,427	17,505,762	17,775,759	1.54
	진료비(천원)	2,036,360,312	2,101,797,990	2,203,962,323	2,242,930,530	2,394,220,199	6.75
	입내원일수(일)	23,058,457	22,593,804	22,576,305	22,094,985	22,264,065	0.77
	건당진료비(원)	119,362	122,540	125,693	128,125	134,690	5.12
	입내원일당진료비(원)	88,313	93,025	97,623	101,513	107,537	5.93
공제조합	명세서건수(건)	2,551,020	2,388,105	2,446,550	2,418,283	2,412,591	-0.24
	진료비(천원)	300,593,182	289,818,955	310,238,853	318,335,510	332,928,245	4.58
	입내원일수(일)	3,501,200	3,197,733	3,217,888	3,146,756	3,109,454	-1.19
	건당진료비(원)	117,833	121,359	126,807	131,637	137,996	4.83
	입내원일당진료비(원)	85,854	90,633	96,411	101,163	107,070	5.84
자배원	명세서건수(건)	-	-	-	1,434	2,247	56.69
	진료비(천원)	-	-	-	267,302	475,069	77.73
	입내원일수(일)	-	-	-	2,074	3,407	64.27
	건당진료비(원)	-	-	-	186,403	211,424	13.42
	입내원일당진료비(원)	-	-	-	128,883	139,439	8.19

주) 보험회사·공제조합·자배원으로 구분되지 않은 진료수가명세서는 대상에서 제외함



| 그림 6 | 보험회사 등 명세서건수 및 진료비 구성비

⑥ 진료내역 항목별 현황

- 2024년 진료내역 항별 구성비로는 처치 및 수술료(시술 및 처치료) 50.08%, 입원료 17.46%, 진찰료 10.30% 차지
- 전년 대비 입원료가 1.07%p로 가장 크게 증가

[표 6] 진료내역 항목별 현황

구 분		2020년	2021년	2022년	2023년	2024년	증감 (%p)
행위별 수 가	전 체 (%)	100.00	100.00	100.00	100.00	100.00	-
	진 찰 료	10.57	10.30	10.16	10.32	10.30	-0.02
	입 원 료	20.94	20.65	18.59	16.39	17.46	1.07
	투 약 료	2.46	2.18	2.06	2.04	1.88	-0.16
	주 사 료	2.82	2.34	2.10	2.00	1.95	-0.05
	마 취 료	1.58	1.68	1.83	2.03	2.19	0.16
	이 학 요 법 료	5.06	4.42	3.77	3.70	3.57	-0.13
	정 신 요 법 료	0.10	0.09	0.07	0.06	0.05	-0.01
	처치 및 수술료 시술 및 처치료	41.61	44.94	48.29	50.00	50.08	0.08
	검 사 료	3.86	3.42	3.22	3.28	3.15	-0.13
	영 상 진 단 및 방 사 선 치 료 료	3.92	3.62	3.48	3.48	3.20	-0.28
	환 자 납 부 액	0.00	0.00	0.00	0.00	0.00	0.00
	특 수 장 비	5.24	4.92	5.24	5.54	5.10	-0.44
정 액 수 가	요 양 병 원 · 호 스피 스	1.82	1.43	1.19	1.15	1.05	-0.10

주) 1. 2024년 전산 청구기관의 진료실적을 토대로 추정함

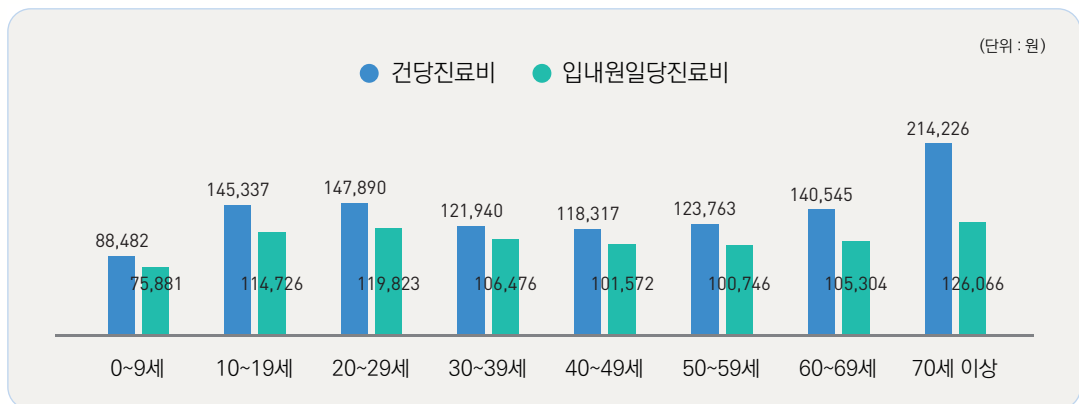
2. (의·치과)08항: 처치 및 수술료, (한방)04항: 시술 및 처치료 / (의·치과)09항: 검사료, (한방)05항: 검사료

7 연령별 현황

- 2024년 연령별 입내원일수는 50~59세 506만일, 40~49세 497만일, 30~39세 453만일 순임
- 건당진료비는 70세 이상 214,226원, 20~29세 147,890원, 10~19세 145,337원 순임
- 입내원일당진료비는 70세 이상 126,066원, 20~29세 119,823원, 10~19세 114,726원 순임

[표 7] 연령별 현황

구 분	2023년			2024년			증감률(%)		
	입내원일수 (일)	건 당 진료비(원)	입내원일당 진료비(원)	입내원일수 (일)	건 당 진료비(원)	입내원일당 진료비(원)	입내원 일 수	건 당 진료비	입내원일당 진료비
전 체	25,243,815	128,556	101,472	25,376,926	135,094	107,484	0.53	5.09	5.93
0~9세	329,020	87,751	73,975	341,410	88,482	75,881	3.77	0.83	2.58
10~19세	533,485	146,388	112,927	539,758	145,337	114,726	1.18	-0.72	1.59
20~29세	2,691,767	143,106	114,065	2,500,053	147,890	119,823	-7.12	3.34	5.05
30~39세	4,586,378	116,760	100,901	4,534,686	121,940	106,476	-1.13	4.44	5.53
40~49세	4,947,260	112,536	95,634	4,971,532	118,317	101,572	0.49	5.14	6.21
50~59세	5,011,982	118,382	95,109	5,059,007	123,763	100,746	0.94	4.55	5.93
60~69세	4,408,915	132,372	98,645	4,526,693	140,545	105,304	2.67	6.17	6.75
70세이상	2,735,008	200,109	117,887	2,903,787	214,226	126,066	6.17	7.05	6.94



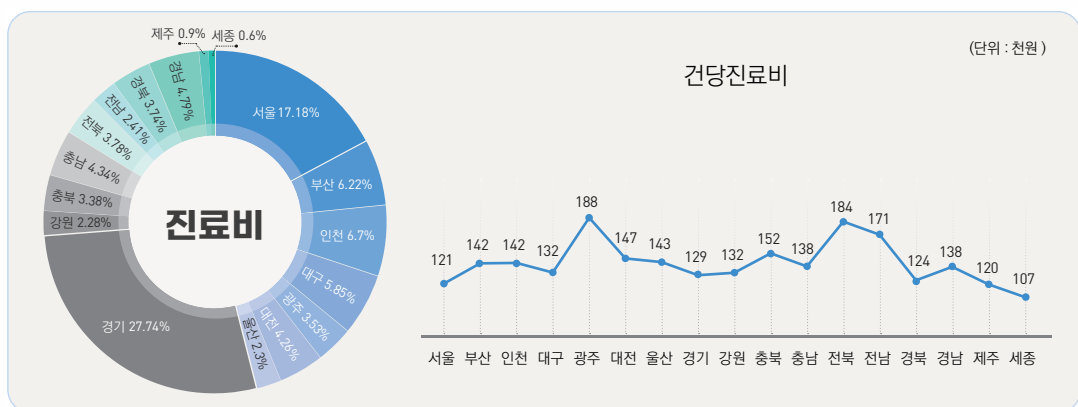
[그림 7] 연령별 진료비 현황

⑧ 시도별 현황

- 2024년 시도별 진료비는 경기도 7,567억원으로 가장 높으며, 전년 대비 총남이 12.31%로 가장 많이 증가함
- 시도별 건당진료비는 광주가 19만원, 전북 18만원, 전남 17만원 순임

[표 8] 시도별 현황

구 분	2023년			2024년			증감률(%)		
	명세서건수 (천건)	진료비 (백만원)	건당진료비 (원)	명세서건수 (천건)	진료비 (백만원)	건당진료비 (원)	명세서 건 수	진료비	건 당 진료비
전 체	19,925	2,561,533	128,556	20,191	2,727,624	135,094	1.33	6.48	5.09
서울	3,986	457,591	114,806	3,888	468,669	120,539	-2.45	2.42	4.99
부산	1,156	156,547	135,478	1,198	169,549	141,514	3.69	8.31	4.46
인천	1,226	166,411	135,736	1,288	182,668	141,842	5.04	9.77	4.50
대구	1,190	149,428	125,597	1,208	159,436	132,006	1.52	6.70	5.10
광주	530	95,574	180,254	512	96,414	188,425	-3.50	0.88	4.53
대전	781	105,782	135,427	793	116,260	146,613	1.52	9.91	8.26
울산	425	56,007	131,906	439	62,662	142,829	3.33	11.88	8.28
경기	5,712	698,657	122,306	5,858	756,676	129,171	2.55	8.30	5.61
강원	466	61,637	132,186	471	62,074	131,786	1.02	0.71	-0.30
충북	607	88,679	146,155	607	92,216	151,841	0.09	3.99	3.89
충남	808	105,467	130,572	856	118,449	138,347	6.00	12.31	5.95
전북	559	98,591	176,512	559	103,191	184,452	0.16	4.67	4.50
전남	379	62,725	165,653	385	65,794	171,063	1.58	4.89	3.27
경북	822	95,713	116,507	824	102,045	123,884	0.27	6.62	6.33
경남	933	125,428	134,486	947	130,629	137,962	1.52	4.15	2.58
제주	207	22,628	109,145	205	24,541	119,672	-1.08	8.46	9.64
세 종	141	14,667	104,270	153	16,349	106,685	8.94	11.47	2.32



[그림 8] 시도별 진료비 현황

⑨ 질병 소분류별 다발생 순위별 현황

- 2024년 다발생 상병 1순위는 ‘목부위의 관절 및 인대의 탈구, 염좌 및 긴장’, 2순위는 ‘요추 및 골반의 관절 및 인대의 탈구, 염좌 및 긴장’으로 의과·한방분야에서 동일
- 다발생 상위 S13, S33 상병 진료비는 의과 진료비의 29.53%, 한방 진료비의 76.52%를 차지

[표 9] 질병 소분류별 다발생 순위별 현황

구분	순위	코드	상병명	환자수 (명)	명세서 건 수 (건)	진료비 (백만원)	입내원 일 수 (일)	건 당 진료비 (원)
의과	1	S13	목부위의 관절 및 인대의 탈구, 염좌 및 긴장	849,108	2,667,819	199,788	2,926,411	74,888
	2	S33	요추 및 골반의 관절 및 인대의 탈구, 염좌 및 긴장	490,200	1,581,180	126,583	1,674,908	80,056
	3	S06	두개내손상	141,489	326,520	175,742	885,152	538,228
	4	S43	견갑대의 관절 및 인대의 탈구, 염좌 및 긴장	86,098	297,321	21,533	327,537	72,422
	5	S83	무릎의 관절 및 인대의 탈구, 염좌 및 긴장	45,621	207,628	19,061	254,352	91,802
치과	1	S02	두개골 및 안면골의 골절	3,132	8,835	2,553	9,713	288,998
	2	S03	머리의 관절 및 인대의 탈구, 염좌 및 긴장	2,884	8,105	1,177	7,894	145,168
	3	K08	치아 및 지지구조의 기타 장애	1,370	3,488	1,984	3,508	568,944
	4	K07	치아열굴이상[부정교합포함]	1,002	5,625	532	5,618	94,571
	5	K05	치은염 및 치주질환	738	1,043	125	1,029	119,980
한방	1	S13	목부위의 관절 및 인대의 탈구, 염좌 및 긴장	883,435	6,576,683	766,510	7,463,374	116,550
	2	S33	요추 및 골반의 관절 및 인대의 탈구, 염좌 및 긴장	545,164	3,717,433	469,372	4,385,515	126,262
	3	S43	견갑대의 관절 및 인대의 탈구, 염좌 및 긴장	81,749	570,177	57,184	620,227	100,292
	4	S83	무릎의 관절 및 인대의 탈구, 염좌 및 긴장	26,765	182,647	19,631	215,234	107,478
	5	M51	기타 추간판장애	24,378	216,146	37,609	298,063	173,999

- 주) 1. 진료수가명세서에 기재된 주상병(3단상병) 기준임
 2. 환자수는 사고접수번호, 보험사코드, 주민번호 기준으로 산출
 3. 다발생 순위는 각 상병별 환자수 기준

10 연도별 종별 환자수 현황

- 2024년 환자수는 2,254천명으로 전년 2,250천명 대비 0.18% 증가
 - 입원 : 2023년 673천명 → 2024년 707천명 (4.97% 증가)
 - 외래 : 2023년 2,010천명 → 2024년 2,002천명 (0.43% 감소)
- 2024년 종별 환자수는 한의원이 86만명으로 가장 많으며, 한방병원 79만명, 의원 73만명 순임

| 표 10 | 연도별 종별 환자수 현황

구 분		2020년	2021년	2022년	2023년	2024년	증감율(%)
계(명)	소계	2,265,813	2,198,213	2,233,354	2,249,789	2,253,942	0.18
	입원	703,578	674,855	658,960	673,321	706,803	4.97
	외래	1,981,503	1,943,228	2,001,680	2,010,319	2,001,592	-0.43
상 급 종합병원	소계	63,173	55,940	49,353	47,007	35,580	-24.31
	입원	18,786	16,716	15,948	16,002	13,254	-17.17
	외래	54,558	48,086	41,736	39,426	29,236	-25.85
종합병원	소계	364,022	292,094	276,070	280,564	278,137	-0.87
	입원	123,622	91,052	77,161	84,224	91,376	8.49
	외래	293,948	243,248	236,581	235,395	228,799	-2.80
병 원	소계	469,778	420,458	386,406	368,149	358,418	-2.64
	입원	143,607	114,898	88,715	82,474	84,429	2.37
	외래	380,408	352,045	337,142	320,960	310,436	-3.28
요양병원	소계	12,175	8,474	7,737	7,188	6,623	-7.86
	입원	6,717	4,919	4,546	4,421	4,364	-1.29
	외래	5,944	3,848	3,418	2,938	2,431	-17.26
정신병원	소계	-	515	692	644	622	-3.42
	입원	-	82	83	97	90	-7.22
	외래	-	454	635	569	562	-1.23
의 원	소계	827,667	770,441	754,463	741,266	728,337	-1.74
	입원	150,100	110,822	84,189	71,283	65,426	-8.22
	외래	727,641	698,466	702,080	697,497	689,244	-1.18
한방병원	소계	546,948	602,654	697,510	756,965	788,155	4.12
	입원	238,457	258,213	291,145	323,023	354,758	9.82
	외래	409,167	460,367	543,027	586,242	603,956	3.02
한 의 원	소계	880,339	894,098	910,600	871,940	860,930	-1.26
	입원	85,404	134,228	146,517	137,912	140,248	1.69
	외래	832,470	826,851	838,526	802,525	791,680	-1.35
치과병원	소계	2,714	2,344	2,309	2,293	2,187	-4.62
	입원	40	19	16	29	27	-6.90
	외래	2,707	2,343	2,308	2,293	2,184	-4.75
치과의원	소계	2,879	2,853	2,871	3,041	3,423	12.56
	입원	-	-	-	-	-	-
	외래	2,879	2,853	2,871	3,041	3,423	12.56
보 건 의 료 원	소계	967	703	654	757	836	10.44
	입원	64	11	18	23	22	-4.35
	외래	928	694	642	746	827	10.86

주) 의료법 일부 개정(제3조3항, 2020.3.4.)으로 정신병원 종별이 신설됨에 따라 2021년부터 정신병원 분리하여 산출

2024년 자동차보험 진료비 통계

II. 심사실적



① 자동차보험 청구기관 현황

(단위 : 개소)

구 분	계	상급 종합병원	종합병원	병원	요양 병원	정신 병원	의원	한방 병원	한의원	치과 병원	치과 의원	보건 의료원
2014	16,245	43	282	1,019	575	-	4,426	224	9,465	37	164	10
2015	17,414	43	287	1,020	658	-	4,641	250	10,182	52	269	12
2016	18,327	43	291	1,045	680	-	4,976	282	10,719	42	238	11
2017	18,825	43	294	1,049	710	-	5,060	301	11,068	45	242	13
2018	19,650	42	303	1,050	751	-	5,285	295	11,582	49	281	12
2019	20,240	42	309	1,036	724	-	5,514	333	11,914	55	301	12
2020	20,640	42	313	1,077	711	-	5,834	397	11,939	51	264	12
2021	20,841	45	310	1,058	694	47	5,914	453	11,918	59	332	11
2022	20,998	45	319	1,053	657	46	6,161	530	11,783	63	330	11
2023	20,594	45	321	1,048	647	47	6,151	534	11,387	47	361	6
2024	20,596	47	327	1,056	612	50	6,328	556	11,261	58	291	10
서울	4,419	14	43	171	63	4	1,415	80	2,545	9	75	-
부산	1,384	4	25	91	46	1	364	23	810	4	16	-
인천	1,059	3	18	51	38	5	353	45	530	4	12	-
대구	1,294	5	14	68	35	7	370	19	756	5	15	-
광주	590	2	22	60	23	1	166	87	221	3	5	-
대전	698	2	10	33	23	-	204	16	399	3	8	-
울산	369	1	8	21	13	2	94	6	219	1	4	-
경기	4,997	6	62	235	149	12	1,565	148	2,732	8	80	-
강원	541	2	14	28	12	3	165	7	305	1	2	2
충북	614	1	12	29	17	-	211	11	320	-	12	1
충남	817	1	12	40	35	3	256	16	433	6	13	2
전북	765	2	11	46	33	2	239	34	378	3	14	3
전남	580	1	25	56	23	-	192	26	249	2	6	-
경북	925	-	21	35	52	3	266	8	525	4	10	1
경남	1,096	3	22	83	47	7	296	26	594	4	13	1
제주	304	-	6	7	3	-	124	1	161	-	2	-
세종	144	-	2	2	-	-	48	3	84	1	4	-

주) 1. 해당연도 12월 청구기관 현황(개·폐업 기관 포함)

2. 의료법 일부 개정(제3조3항, 2020.3.4.)으로 정신병원 종별이 신설됨에 따라 2021년부터 정신병원 분리하여 산출

2-1 연도별 자동차보험진료수가 심사실적(계)

(단위 : 건, 천원, 일, 원)

구 분	명세서건수	진료비	입내원일수	건당진료비	입내원일당 진료비
2014	13,177,862	1,423,403,698	21,697,740	108,015	65,601
2015	14,429,573	1,555,795,211	22,696,293	107,820	68,548
2016	15,525,771	1,658,621,468	23,350,646	106,830	71,031
2017	15,876,019	1,769,800,823	23,473,976	111,476	75,394
2018	17,428,887	1,976,192,639	25,011,196	113,386	79,012
2019	19,670,554	2,214,245,337	26,996,743	112,566	82,019
2020	19,611,345	2,336,953,494	26,559,657	119,163	87,989
2021	19,540,004	2,391,616,946	25,791,537	122,396	92,729
1/4	4,800,487	586,611,143	6,395,760	122,198	91,719
2/4	4,768,244	575,871,597	6,256,443	120,772	92,045
3/4	4,814,210	586,263,969	6,343,924	121,778	92,413
4/4	5,157,063	642,870,237	6,795,410	124,658	94,604
2022	19,980,977	2,514,201,177	25,794,193	125,830	97,472
1/4	5,093,427	625,789,331	6,606,969	122,862	94,717
2/4	4,480,882	558,556,732	5,785,086	124,653	96,551
3/4	4,797,758	605,572,157	6,175,886	126,220	98,054
4/4	5,608,910	724,282,957	7,226,252	129,131	100,229
2023	19,925,479	2,561,533,342	25,243,815	128,556	101,472
1/4	5,215,151	637,394,049	6,584,272	122,220	96,806
2/4	4,744,522	614,623,409	6,034,417	129,544	101,853
3/4	4,812,927	623,159,182	6,083,152	129,476	102,440
4/4	5,152,879	686,356,702	6,541,974	133,199	104,916
2024	20,190,597	2,727,623,513	25,376,926	135,094	107,484
1/4	5,243,336	696,526,038	6,601,296	132,840	105,514
1월	1,898,887	256,384,303	2,417,997	135,018	106,032
2월	1,704,724	218,818,197	2,121,241	128,360	103,156
3월	1,639,725	221,323,537	2,062,058	134,976	107,331
2/4	4,780,745	641,971,997	5,994,821	134,283	107,088
4월	1,591,686	217,608,252	2,005,681	136,716	108,496
5월	1,579,975	211,409,750	1,983,176	133,806	106,602
6월	1,609,084	212,953,995	2,005,964	132,345	106,160
3/4	4,930,033	668,674,967	6,200,398	135,633	107,844
7월	1,719,518	240,664,280	2,183,084	139,960	110,241
8월	1,624,300	217,191,814	2,035,857	133,714	106,683
9월	1,586,215	210,818,873	1,981,457	132,907	106,396
4/4	5,236,483	720,450,511	6,580,411	137,583	109,484
10월	1,686,562	233,538,520	2,133,035	138,470	109,486
11월	1,734,675	237,323,369	2,176,128	136,811	109,058
12월	1,815,246	249,588,622	2,271,248	137,496	109,891

주) 심사결정기준

2-2 연도별 자동차보험진료수가 심사실적(입원)

(단위 : 건, 천원, 일, 원)

구 분	명세서건수	진료비	입원일수	건당진료비	입원일당 진료비
2014	955,070	972,292,158	9,479,906	1,018,032	102,563
2015	951,735	1,023,347,821	9,220,466	1,075,244	110,987
2016	964,351	1,043,327,989	8,793,833	1,081,897	118,643
2017	1,004,331	1,088,650,817	8,607,960	1,083,956	126,470
2018	1,064,291	1,171,851,523	8,655,865	1,101,063	135,382
2019	1,132,310	1,227,557,984	8,474,348	1,084,118	144,856
2020	1,137,855	1,282,538,871	8,095,427	1,127,155	158,428
2021	1,124,894	1,276,571,007	7,386,028	1,134,837	172,836
1/4	279,899	317,361,207	1,877,669	1,133,842	169,019
2/4	265,435	304,853,571	1,755,967	1,148,506	173,610
3/4	277,408	311,777,202	1,808,967	1,123,894	172,351
4/4	302,152	342,579,027	1,943,425	1,133,797	176,276
2022	1,117,832	1,277,450,557	6,941,243	1,142,793	184,038
1/4	275,616	319,684,187	1,791,175	1,159,890	178,477
2/4	244,201	283,170,693	1,550,731	1,159,580	182,605
3/4	268,446	305,174,059	1,649,706	1,136,817	184,987
4/4	329,569	369,421,619	1,949,631	1,120,923	189,483
2023	1,148,823	1,239,387,636	6,482,471	1,078,833	191,191
1/4	287,424	298,777,413	1,661,764	1,039,501	179,795
2/4	274,188	302,121,239	1,567,677	1,101,876	192,719
3/4	277,301	303,983,510	1,552,778	1,096,222	195,768
4/4	309,910	334,505,475	1,700,252	1,079,363	196,739
2024	1,219,359	1,317,230,811	6,431,752	1,080,265	204,801
1/4	317,503	332,606,600	1,679,298	1,047,570	198,063
1월	118,058	125,982,467	638,377	1,067,124	197,348
2월	100,017	99,659,503	517,774	996,426	192,477
3월	99,428	106,964,631	523,147	1,075,800	204,464
2/4	278,799	310,061,489	1,497,383	1,112,133	207,069
4월	92,802	106,660,306	508,710	1,149,332	209,668
5월	91,041	102,329,393	496,003	1,123,992	206,308
6월	94,956	101,071,791	492,670	1,064,407	205,151
3/4	294,383	325,440,464	1,569,320	1,105,500	207,377
7월	104,010	120,460,083	568,579	1,158,159	211,862
8월	94,412	105,148,877	507,301	1,113,724	207,271
9월	95,961	99,831,504	493,440	1,040,334	202,317
4/4	328,674	349,122,258	1,685,751	1,062,214	207,102
10월	106,908	113,206,488	555,874	1,058,915	203,655
11월	106,949	115,084,691	553,170	1,076,071	208,046
12월	114,817	120,831,079	576,707	1,052,380	209,519

주) 심사결정기준

2-3 연도별 자동차보험진료수가 심사실적(외래)

(단위 : 건, 천원, 일, 원)

구 분	명세서건수	진료비	내원일수	건당진료비	내원일당 진료비
2014	12,222,792	451,111,540	12,217,834	36,907	36,922
2015	13,477,838	532,447,390	13,475,827	39,505	39,511
2016	14,561,420	615,293,479	14,556,813	42,255	42,268
2017	14,871,688	681,150,006	14,866,016	45,802	45,819
2018	16,364,596	804,341,117	16,355,331	49,151	49,179
2019	18,538,244	986,687,354	18,522,395	53,224	53,270
2020	18,473,490	1,054,414,623	18,464,230	57,077	57,106
2021	18,415,110	1,115,045,939	18,405,509	60,551	60,582
1/4	4,520,588	269,249,936	4,518,091	59,561	59,594
2/4	4,502,809	271,018,026	4,500,476	60,189	60,220
3/4	4,536,802	274,486,767	4,534,957	60,502	60,527
4/4	4,854,911	300,291,210	4,851,985	61,853	61,890
2022	18,863,145	1,236,750,619	18,852,950	65,564	65,600
1/4	4,817,811	306,105,144	4,815,794	63,536	63,563
2/4	4,236,681	275,386,039	4,234,355	65,000	65,036
3/4	4,529,312	300,398,099	4,526,180	66,323	66,369
4/4	5,279,341	354,861,339	5,276,621	67,217	67,252
2023	18,776,656	1,322,145,706	18,761,344	70,414	70,472
1/4	4,927,727	338,616,637	4,922,508	68,717	68,789
2/4	4,470,334	312,502,170	4,466,740	69,906	69,962
3/4	4,535,626	319,175,672	4,530,374	70,371	70,452
4/4	4,842,969	351,851,228	4,841,722	72,652	72,671
2024	18,971,238	1,410,392,701	18,945,174	74,344	74,446
1/4	4,925,833	363,919,438	4,921,998	73,880	73,937
1월	1,780,829	130,401,837	1,779,620	73,225	73,275
2월	1,604,707	119,158,695	1,603,467	74,256	74,313
3월	1,540,297	114,358,906	1,538,911	74,245	74,312
2/4	4,501,946	331,910,508	4,497,438	73,726	73,800
4월	1,498,884	110,947,946	1,496,971	74,020	74,115
5월	1,488,934	109,080,357	1,487,173	73,261	73,347
6월	1,514,128	111,882,204	1,513,294	73,892	73,933
3/4	4,635,650	343,234,503	4,631,078	74,042	74,115
7월	1,615,508	120,204,197	1,614,505	74,406	74,453
8월	1,529,888	112,042,937	1,528,556	73,236	73,300
9월	1,490,254	110,987,369	1,488,017	74,475	74,587
4/4	4,907,809	371,328,253	4,894,660	75,661	75,864
10월	1,579,654	120,332,032	1,577,161	76,176	76,297
11월	1,627,726	122,238,678	1,622,958	75,098	75,318
12월	1,700,429	128,757,543	1,694,541	75,721	75,984

주) 심사결정기준

③ 월별 자동차보험진료수가 심사실적

(단위 : 건, 천원, 일, 원)

구 분		명세서건수	진료비	입내원일수	건당진료비	입내원일당 진료비
계	소계	20,190,597	2,727,623,513	25,376,926	135,094	107,484
	입원	1,219,359	1,317,230,811	6,431,752	1,080,265	204,801
	외래	18,971,238	1,410,392,701	18,945,174	74,344	74,446
1월	소계	1,898,887	256,384,303	2,417,997	135,018	106,032
	입원	118,058	125,982,467	638,377	1,067,124	197,348
	외래	1,780,829	130,401,837	1,779,620	73,225	73,275
2월	소계	1,704,724	218,818,197	2,121,241	128,360	103,156
	입원	100,017	99,659,503	517,774	996,426	192,477
	외래	1,604,707	119,158,695	1,603,467	74,256	74,313
3월	소계	1,639,725	221,323,537	2,062,058	134,976	107,331
	입원	99,428	106,964,631	523,147	1,075,800	204,464
	외래	1,540,297	114,358,906	1,538,911	74,245	74,312
4월	소계	1,591,686	217,608,252	2,005,681	136,716	108,496
	입원	92,802	106,660,306	508,710	1,149,332	209,668
	외래	1,498,884	110,947,946	1,496,971	74,020	74,115
5월	소계	1,579,975	211,409,750	1,983,176	133,806	106,602
	입원	91,041	102,329,393	496,003	1,123,992	206,308
	외래	1,488,934	109,080,357	1,487,173	73,261	73,347
6월	소계	1,609,084	212,953,995	2,005,964	132,345	106,160
	입원	94,956	101,071,791	492,670	1,064,407	205,151
	외래	1,514,128	111,882,204	1,513,294	73,892	73,933
7월	소계	1,719,518	240,664,280	2,183,084	139,960	110,241
	입원	104,010	120,460,083	568,579	1,158,159	211,862
	외래	1,615,508	120,204,197	1,614,505	74,406	74,453
8월	소계	1,624,300	217,191,814	2,035,857	133,714	106,683
	입원	94,412	105,148,877	507,301	1,113,724	207,271
	외래	1,529,888	112,042,937	1,528,556	73,236	73,300
9월	소계	1,586,215	210,818,873	1,981,457	132,907	106,396
	입원	95,961	99,831,504	493,440	1,040,334	202,317
	외래	1,490,254	110,987,369	1,488,017	74,475	74,587
10월	소계	1,686,562	233,538,520	2,133,035	138,470	109,486
	입원	106,908	113,206,488	555,874	1,058,915	203,655
	외래	1,579,654	120,332,032	1,577,161	76,176	76,297
11월	소계	1,734,675	237,323,369	2,176,128	136,811	109,058
	입원	106,949	115,084,691	553,170	1,076,071	208,046
	외래	1,627,726	122,238,678	1,622,958	75,098	75,318
12월	소계	1,815,246	249,588,622	2,271,248	137,496	109,891
	입원	114,817	120,831,079	576,707	1,052,380	209,519
	외래	1,700,429	128,757,543	1,694,541	75,721	75,984

주) 심사결정기준

4-1 월별 진료분야별 심사실적(의과)

(단위 : 건, 천원, 일, 원)

구 분		명세서건수	진료비	입내원일수	건당진료비	입내원일당 진료비
계	소계	7,192,315	1,105,097,889	9,921,172	153,650	111,388
	입원	663,120	756,929,929	3,396,788	1,141,468	222,837
	외래	6,529,195	348,167,960	6,524,384	53,325	53,364
1월	소계	682,043	104,424,191	950,066	153,105	109,913
	입원	64,264	71,757,781	333,135	1,116,609	215,402
	외래	617,779	32,666,410	616,931	52,877	52,950
2월	소계	590,754	83,003,598	810,819	140,505	102,370
	입원	54,376	54,848,615	274,548	1,008,692	199,778
	외래	536,378	28,154,983	536,271	52,491	52,501
3월	소계	596,131	90,322,709	817,338	151,515	110,508
	입원	54,921	61,357,932	276,294	1,117,203	222,075
	외래	541,210	28,964,777	541,044	53,519	53,535
4월	소계	567,011	90,193,941	792,344	159,069	113,832
	입원	50,905	62,804,446	276,470	1,233,758	227,165
	외래	516,106	27,389,496	515,874	53,070	53,093
5월	소계	574,371	88,354,865	794,750	153,829	111,173
	입원	50,733	61,035,663	272,034	1,203,076	224,368
	외래	523,638	27,319,203	522,716	52,172	52,264
6월	소계	566,759	86,301,064	781,129	152,271	110,482
	입원	53,491	59,405,071	267,973	1,110,562	221,683
	외래	513,268	26,895,992	513,156	52,401	52,413
7월	소계	629,221	101,454,467	874,829	161,238	115,971
	입원	56,726	70,872,430	302,494	1,249,382	234,294
	외래	572,495	30,582,037	572,335	53,419	53,434
8월	소계	581,609	88,891,678	800,217	152,838	111,084
	입원	50,961	60,985,173	269,835	1,196,703	226,009
	외래	530,648	27,906,505	530,382	52,589	52,616
9월	소계	568,208	84,330,523	779,130	148,415	108,237
	입원	51,183	56,744,734	262,423	1,108,664	216,234
	외래	517,025	27,585,789	516,707	53,355	53,388
10월	소계	595,980	92,766,848	821,726	155,654	112,893
	입원	56,603	63,008,943	282,852	1,113,173	222,763
	외래	539,377	29,757,905	538,874	55,171	55,222
11월	소계	607,256	94,869,389	834,894	156,226	113,630
	입원	56,327	65,274,909	284,139	1,158,856	229,729
	외래	550,929	29,594,480	550,755	53,717	53,734
12월	소계	632,972	100,184,616	863,930	158,277	115,964
	입원	62,630	68,834,233	294,591	1,099,062	233,660
	외래	570,342	31,350,383	569,339	54,968	55,065

주) 심사결정기준

4-2 월별 진료분야별 심사실적(치과)

(단위 : 건, 천원, 일, 원)

구 분		명세서건수	진료비	입내원일수	건당진료비	입내원일당 진료비
계	소계	32,135	7,393,310	32,776	230,070	225,571
	입원	1,296	1,275,914	2,011	984,502	634,468
	외래	30,839	6,117,396	30,765	198,366	198,843
1월	소계	3,397	774,686	3,423	228,050	226,318
	입원	120	109,746	150	914,550	731,640
	외래	3,277	664,940	3,273	202,911	203,159
2월	소계	2,383	579,963	2,513	243,375	230,785
	입원	116	134,645	250	1,160,731	538,579
	외래	2,267	445,319	2,263	196,435	196,782
3월	소계	2,597	551,703	2,582	212,439	213,673
	입원	101	85,053	90	842,106	945,030
	외래	2,496	466,650	2,492	186,959	187,259
4월	소계	3,223	703,503	3,266	218,276	215,402
	입원	110	104,809	159	952,805	659,173
	외래	3,113	598,695	3,107	192,321	192,692
5월	소계	2,475	630,933	2,565	254,922	245,978
	입원	110	103,476	211	940,694	490,409
	외래	2,365	527,457	2,354	223,026	224,068
6월	소계	2,481	566,096	2,551	228,172	221,911
	입원	95	110,163	169	1,159,614	651,854
	외래	2,386	455,932	2,382	191,086	191,407
7월	소계	2,682	629,029	2,742	234,537	229,405
	입원	120	124,925	188	1,041,042	664,495
	외래	2,562	504,104	2,554	196,762	197,378
8월	소계	2,434	534,403	2,457	219,558	217,502
	입원	117	73,122	154	624,972	474,816
	외래	2,317	461,282	2,303	199,086	200,296
9월	소계	2,857	718,253	2,918	251,401	246,146
	입원	115	132,100	185	1,148,698	714,056
	외래	2,742	586,152	2,733	213,768	214,472
10월	소계	2,630	646,395	2,669	245,778	242,186
	입원	81	109,738	125	1,354,786	877,901
	외래	2,549	536,658	2,544	210,536	210,950
11월	소계	2,661	599,431	2,709	225,265	221,274
	입원	94	89,483	145	951,948	617,125
	외래	2,567	509,948	2,564	198,655	198,888
12월	소계	2,315	458,915	2,381	198,235	192,740
	입원	117	98,655	185	843,202	533,268
	외래	2,198	360,260	2,196	163,904	164,053

주) 심사결정기준

4-3 월별 진료분야별 심사실적(한방)

(단위 : 건, 천원, 일, 원)

구 분		명세서건수	진료비	입내원일수	건당진료비	입내원일당 진료비
계	소계	12,966,147	1,615,132,313	15,422,978	124,565	104,722
	입원	554,943	559,024,968	3,032,953	1,007,356	184,317
	외래	12,411,204	1,056,107,345	12,390,025	85,093	85,239
1월	소계	1,213,447	151,185,427	1,464,508	124,592	103,233
	입원	53,674	54,114,940	305,092	1,008,215	177,373
	외래	1,159,773	97,070,487	1,159,416	83,698	83,724
2월	소계	1,111,587	135,234,636	1,307,909	121,659	103,398
	입원	45,525	44,676,243	242,976	981,356	183,871
	외래	1,066,062	90,558,393	1,064,933	84,947	85,037
3월	소계	1,040,997	130,449,125	1,242,138	125,312	105,020
	입원	44,406	45,521,646	246,763	1,025,124	184,475
	외래	996,591	84,927,479	995,375	85,218	85,322
4월	소계	1,021,452	126,710,808	1,210,071	124,050	104,714
	입원	41,787	43,751,052	232,081	1,047,002	188,516
	외래	979,665	82,959,756	977,990	84,682	84,827
5월	소계	1,003,129	122,423,951	1,185,861	122,042	103,236
	입원	40,198	41,190,253	223,758	1,024,684	184,084
	외래	962,931	81,233,698	962,103	84,361	84,433
6월	소계	1,039,844	126,086,835	1,222,284	121,256	103,157
	입원	41,370	41,556,556	224,528	1,004,509	185,084
	외래	998,474	84,530,279	997,756	84,659	84,720
7월	소계	1,087,615	138,580,785	1,305,513	127,417	106,150
	입원	47,164	49,462,728	265,897	1,048,739	186,022
	외래	1,040,451	89,118,057	1,039,616	85,653	85,722
8월	소계	1,040,257	127,765,732	1,233,183	122,821	103,606
	입원	43,334	44,090,582	237,312	1,017,459	185,792
	외래	996,923	83,675,150	995,871	83,933	84,022
9월	소계	1,015,150	125,770,098	1,199,409	123,893	104,860
	입원	44,663	42,954,670	230,832	961,751	186,086
	외래	970,487	82,815,428	968,577	85,334	85,502
10월	소계	1,087,952	140,125,277	1,308,640	128,797	107,077
	입원	50,224	50,087,807	272,897	997,288	183,541
	외래	1,037,728	90,037,469	1,035,743	86,764	86,930
11월	소계	1,124,758	141,854,549	1,338,525	126,120	105,978
	입원	50,528	49,720,299	268,886	984,015	184,912
	외래	1,074,230	92,134,250	1,069,639	85,768	86,136
12월	소계	1,179,959	148,945,092	1,404,937	126,229	106,015
	입원	52,070	51,898,191	281,931	996,700	184,081
	외래	1,127,889	97,046,901	1,123,006	86,043	86,417

주) 심사결정기준

⑤ 의료기관 종별 심사실적

(단위 : 명, 건, 천원, 일, 원)

구 분		환자수	명세서건수	진료비	입내원일수	건당 진료비	입내원일당 진료비	1인당 진료비
계	소계	2,253,942	20,190,597	2,727,623,513	25,376,926	135,094	107,484	1,210,157
	입원	706,803	1,219,359	1,317,230,811	6,431,752	1,080,265	204,801	1,863,646
	외래	2,001,592	18,971,238	1,410,392,701	18,945,174	74,344	74,446	704,635
상 급 종합병원	소계	35,580	147,459	161,035,958	280,895	1,092,073	573,296	4,526,025
	입원	13,254	17,336	147,414,722	151,200	8,503,387	974,965	11,122,282
	외래	29,236	130,123	13,621,236	129,695	104,680	105,025	465,906
종합병원	소계	278,137	846,014	321,398,385	1,726,480	379,897	186,158	1,155,540
	입원	91,376	105,981	268,836,962	987,689	2,536,652	272,188	2,942,096
	외래	228,799	740,033	52,561,423	738,791	71,026	71,145	229,728
병 원	소계	358,418	1,408,516	237,313,255	2,310,289	168,485	102,720	662,113
	입원	84,429	111,224	168,529,830	1,013,545	1,515,229	166,278	1,996,113
	외래	310,436	1,297,292	68,783,426	1,296,744	53,021	53,043	221,570
요양병원	소계	6,623	48,371	62,271,967	532,323	1,287,382	116,982	9,402,381
	입원	4,364	31,981	61,717,291	515,934	1,929,811	119,622	14,142,367
	외래	2,431	16,390	554,676	16,389	33,842	33,844	228,168
정신병원	소계	622	3,046	732,911	8,753	240,614	83,733	1,178,314
	입원	90	273	562,626	5,980	2,060,901	94,085	6,251,401
	외래	562	2,773	170,285	2,773	61,408	61,408	302,998
의 원	소계	728,337	3,883,611	234,295,198	4,457,825	60,329	52,558	321,685
	입원	65,426	74,219	55,380,215	649,485	746,173	85,268	846,456
	외래	689,244	3,809,392	178,914,982	3,808,340	46,967	46,980	259,581
한방병원	소계	788,155	6,404,701	987,391,728	7,964,326	154,167	123,977	1,252,789
	입원	354,758	720,414	483,955,866	2,299,179	671,775	210,491	1,364,186
	외래	603,956	5,684,287	503,435,862	5,665,147	88,566	88,865	833,564
한 의 원	소계	860,930	7,424,386	718,091,369	8,071,245	96,721	88,969	834,088
	입원	140,248	157,878	130,710,843	808,340	827,923	161,703	931,998
	외래	791,680	7,266,508	587,380,527	7,262,905	80,834	80,874	741,942
치과병원	소계	2,187	9,107	1,560,398	9,242	171,340	168,838	713,488
	입원	27	30	107,591	179	3,586,369	601,067	3,984,855
	외래	2,184	9,077	1,452,807	9,063	160,054	160,301	665,205
치과의원	소계	3,423	13,212	3,438,639	13,176	260,266	260,977	1,004,569
	입원	-	-	-	-	-	-	-
	외래	3,423	13,212	3,438,639	13,176	260,266	260,977	1,004,569
보 건 의 료 원	소계	836	2,174	93,704	2,372	43,102	39,504	112,087
	입원	22	23	14,866	221	646,347	67,267	675,726
	외래	827	2,151	78,838	2,151	36,652	36,652	95,331

주) 심사결정기준

⑥ 보험회사 등 심사실적

(단위 : 건, 천원, 일, 원)

구 분		명세서건수	진료비	입내원일수	건당진료비	입내원일당 진료비
계	소계	20,190,597	2,727,623,513	25,376,926	135,094	107,484
	입원	1,219,359	1,317,230,811	6,431,752	1,080,265	204,801
	외래	18,971,238	1,410,392,701	18,945,174	74,344	74,446
보험회사	소계	17,775,759	2,394,220,199	22,264,065	134,690	107,537
	입원	1,080,646	1,144,734,398	5,591,710	1,059,306	204,720
	외래	16,695,113	1,249,485,801	16,672,355	74,841	74,944
공제조합	소계	2,412,591	332,928,245	3,109,454	137,996	107,070
	입원	138,494	172,162,274	838,662	1,243,103	205,282
	외래	2,274,097	160,765,971	2,270,792	70,694	70,797
자배원	소계	2,247	475,069	3,407	211,424	139,439
	입원	219	334,140	1,380	1,525,752	242,130
	외래	2,028	140,929	2,027	69,492	69,526

주) 심사결정기준

7 진료내역 항목별 심사실적

구 분		계	진찰료	입원료	투약료	주사료	마취료	이학요법료
계	소계	100.00	10.30	17.46	1.88	1.95	2.19	3.57
	입원	100.00	4.17	36.16	2.00	3.72	1.21	4.36
	외래	100.00	16.04	0.00	1.78	0.29	3.10	2.84
상 종 병	급 합 원	소계	100.00	8.34	21.57	1.85	8.83	4.03
		입원	100.00	6.82	23.57	1.35	9.49	4.09
		외래	100.00	24.81	0.00	7.24	1.69	3.42
중 병	합 원	소계	100.00	10.55	30.70	1.97	6.77	2.08
		입원	100.00	7.16	36.70	2.07	7.78	2.34
		외래	100.00	27.91	0.05	1.46	1.57	0.77
병 원	원	소계	100.00	7.67	32.39	1.94	3.63	2.47
		입원	100.00	2.84	45.60	2.54	4.76	1.93
		외래	100.00	19.51	0.00	0.46	0.86	3.80
요 병	양 원	소계	100.00	3.36	20.37	0.51	1.97	0.01
		입원	100.00	3.16	20.55	0.50	1.98	0.00
		외래	100.00	25.73	-	0.85	0.85	1.11
정 병	신 원	소계	100.00	12.07	44.34	9.11	1.01	0.74
		입원	100.00	9.39	57.76	5.38	0.51	0.30
		외래	100.00	20.92	-	21.43	2.65	2.18
의 원	원	소계	100.00	21.57	14.36	0.82	2.52	17.17
		입원	100.00	2.51	60.76	3.17	6.24	0.62
		외래	100.00	27.47	0.00	0.10	1.37	22.30
한 병	방 원	소계	100.00	8.28	18.44	3.49	0.15	0.04
		입원	100.00	3.15	37.63	2.55	0.30	0.01
		외래	100.00	13.20	0.00	4.40	0.01	0.07
한의원		소계	100.00	11.24	5.19	0.10	-	-
		입원	100.00	1.66	28.52	0.03	-	-
		외래	100.00	13.38	0.00	0.11	-	-
치 병	과 원	소계	100.00	11.00	1.21	0.23	0.62	1.45
		입원	100.00	1.39	17.50	1.86	6.56	15.49
		외래	100.00	11.71	-	0.10	0.18	0.41
치 의	과 원	소계	100.00	3.79	-	0.00	0.01	0.24
		입원	-	-	-	-	-	-
		외래	100.00	3.79	-	0.00	0.01	0.24
보 건 의료원		소계	100.00	44.74	11.19	1.41	1.66	-
		입원	100.00	2.87	70.54	3.25	2.81	-
		외래	100.00	52.63	-	1.06	1.44	-

주) 1. 2024년 전산 청구기관의 진료실적을 토대로 추정함

2. (의·치과) 08항 : 처치 및 수술료, (한방) 04항 : 시술 및 처치료 / (의·치과) 09항 : 검사료, (한방) 05항 : 검사료

3. 정액수가(L항) : 요양병원 정액수가, 호스피스 정액수가

II. 심사실적

(단위 : %)

정신요법료	처치및 수술료 시술및처치료	검사료	영상진단 및 방사선치료료	환자납부액	특수장비	정액(요양병원 호스피스)
0.05	50.08	3.15	3.20	0.00	5.10	1.05
0.03	34.40	5.30	2.60	0.00	3.88	2.17
0.08	64.73	1.14	3.76	0.00	6.24	0.00
0.34	32.67	11.73	2.80	-	6.54	-
0.07	34.40	11.27	2.33	-	5.48	-
3.24	13.91	16.63	7.95	-	18.01	-
0.15	18.00	8.79	5.25	0.00	12.4	-
0.03	19.65	9.19	3.20	0.00	9.13	-
0.75	9.58	6.74	15.73	0.00	29.14	-
0.02	12.03	4.74	6.28	0.00	16.17	0.00
0.02	13.88	5.59	3.05	0.00	6.07	-
0.02	7.50	2.65	14.2	0.00	40.92	0.00
0.00	7.57	2.07	0.16	0.00	0.03	45.85
0.00	7.35	2.04	0.10	0.00	0.03	46.26
0.03	32.03	4.74	6.85	-	0.16	-
17.96	0.47	7.43	0.82	-	0.13	-
15.88	0.53	3.19	0.37	-	0.07	-
24.84	0.27	21.45	2.32	-	0.34	-
0.11	2.52	4.41	11.37	0.00	10.82	-
0.00	3.44	4.92	5.99	0.00	1.38	-
0.14	2.23	4.25	13.04	0.00	13.74	-
0.00	62.06	1.60	2.44	0.00	2.52	-
0.00	47.23	3.11	2.83	0.00	1.55	-
0.00	76.32	0.15	2.07	0.00	3.46	-
-	83.47	0.00	-	-	-	-
-	69.79	0.00	-	-	-	-
-	86.51	0.00	-	-	-	-
-	76.16	2.19	4.34	-	1.97	-
-	53.00	2.51	0.79	-	0.90	-
-	77.88	2.16	4.61	-	2.04	-
-	92.03	0.71	2.03	-	0.18	-
-	-	-	-	-	-	-
-	92.03	0.71	2.03	-	0.18	-
0.36	8.76	1.14	13.13	-	9.20	-
-	2.17	3.48	4.44	-	3.32	-
0.43	10.01	0.70	14.77	-	10.31	-

8 연령별 심사실적

(단위 : 건, 천원, 일, 원)

구 분		명세서건수	진료비	입내원일수	건당진료비	입내원일당 진료비
계	소계	20,190,597	2,727,623,513	25,376,926	135,094	107,484
	입원	1,219,359	1,317,230,811	6,431,752	1,080,265	204,801
	외래	18,971,238	1,410,392,701	18,945,174	74,344	74,446
0~9세	소계	292,787	25,906,435	341,410	88,482	75,881
	입원	22,448	11,070,123	71,200	493,145	155,479
	외래	270,339	14,836,312	270,210	54,880	54,907
10~19세	소계	426,072	61,924,084	539,758	145,337	114,726
	입원	35,274	33,084,662	149,418	937,933	221,424
	외래	390,798	28,839,422	390,340	73,796	73,883
20~29세	소계	2,025,587	299,563,525	2,500,053	147,890	119,823
	입원	164,768	137,102,141	642,160	832,092	213,502
	외래	1,860,819	162,461,384	1,857,893	87,306	87,444
30~39세	소계	3,959,617	482,836,211	4,534,686	121,940	106,476
	입원	201,525	164,464,430	781,991	816,099	210,315
	외래	3,758,092	318,371,780	3,752,695	84,716	84,838
40~49세	소계	4,267,923	504,967,882	4,971,532	118,317	101,572
	입원	213,583	188,611,766	923,173	883,084	204,308
	외래	4,054,340	316,356,116	4,048,359	78,029	78,144
50~59세	소계	4,118,172	509,676,664	5,059,007	123,763	100,746
	입원	233,176	234,090,229	1,179,329	1,003,921	198,494
	외래	3,884,996	275,586,435	3,879,678	70,936	71,033
60~69세	소계	3,391,646	476,680,254	4,526,693	140,545	105,304
	입원	217,738	271,381,638	1,357,063	1,246,368	199,977
	외래	3,173,908	205,298,616	3,169,630	64,683	64,771
70세이상	소계	1,708,793	366,068,458	2,903,787	214,226	126,066
	입원	130,847	277,425,821	1,327,418	2,120,231	208,997
	외래	1,577,946	88,642,637	1,576,369	56,176	56,232

주) 1. 심사결정기준

2. 진료시점 기준 청구된 명세서 연령을 기준으로 작성

9 연령별 성별 심사실적

(단위 : 건, 천원, 일, 원)

구 분		명세서건수	진료비	입내원일수	건당진료비	입내원일당 진료비
계	소계	20,190,597	2,727,623,513	25,376,926	135,094	107,484
	남	10,766,818	1,532,272,405	13,667,189	142,314	112,113
	여	9,423,779	1,195,351,108	11,709,737	126,844	102,082
0~9세	소계	292,787	25,906,435	341,410	88,482	75,881
	남	154,105	13,933,585	179,092	90,416	77,801
	여	138,682	11,972,850	162,318	86,333	73,762
10~19세	소계	426,072	61,924,084	539,758	145,337	114,726
	남	235,596	36,738,660	305,393	155,939	120,300
	여	190,476	25,185,424	234,365	132,224	107,462
20~29세	소계	2,025,587	299,563,525	2,500,053	147,890	119,823
	남	1,113,563	178,989,080	1,419,864	160,735	126,061
	여	912,024	120,574,445	1,080,189	132,205	111,623
30~39세	소계	3,959,617	482,836,211	4,534,686	121,940	106,476
	남	2,267,212	293,894,052	2,648,405	129,628	110,970
	여	1,692,405	188,942,159	1,886,281	111,641	100,166
40~49세	소계	4,267,923	504,967,882	4,971,532	118,317	101,572
	남	2,340,025	297,679,731	2,793,462	127,212	106,563
	여	1,927,898	207,288,151	2,178,070	107,520	95,171
50~59세	소계	4,118,172	509,676,664	5,059,007	123,763	100,746
	남	2,070,276	272,370,270	2,591,639	131,562	105,096
	여	2,047,896	237,306,394	2,467,368	115,878	96,178
60~69세	소계	3,391,646	476,680,254	4,526,693	140,545	105,304
	남	1,741,199	256,671,883	2,343,596	147,411	109,521
	여	1,650,447	220,008,370	2,183,097	133,302	100,778
70세이상	소계	1,708,793	366,068,458	2,903,787	214,226	126,066
	남	844,842	181,995,143	1,385,738	215,419	131,334
	여	863,951	184,073,315	1,518,049	213,060	121,257

주) 1. 심사결정기준

2. 진료시점 기준 청구된 명세서 연령을 기준으로 작성

10-1 의료기관 소재지별 심사실적(계)

구 분		기관수	명세서건수	진료비	입내원일수	건당진료비	입내원일당 진료비
계	소계	27,551	20,190,597	2,727,623,513	25,376,926	135,094	107,484
	입원	4,568	1,219,359	1,317,230,811	6,431,752	1,080,265	204,801
	외래	26,852	18,971,238	1,410,392,701	18,945,174	74,344	74,446
서울	소계	6,013	3,888,104	468,669,494	4,618,129	120,539	101,485
	입원	676	156,454	181,986,456	893,560	1,163,195	203,665
	외래	5,932	3,731,650	286,683,037	3,724,569	76,825	76,971
부산	소계	1,927	1,198,103	169,548,582	1,499,307	141,514	113,085
	입원	337	62,091	82,650,202	364,388	1,331,114	226,819
	외래	1,856	1,136,012	86,898,380	1,134,919	76,494	76,568
인천	소계	1,365	1,287,830	182,667,923	1,645,378	141,842	111,019
	입원	294	100,198	94,303,867	464,644	941,175	202,959
	외래	1,324	1,187,632	88,364,056	1,180,734	74,404	74,838
대구	소계	1,689	1,207,793	159,436,189	1,491,465	132,006	106,899
	입원	248	47,502	71,051,471	331,402	1,495,757	214,397
	외래	1,643	1,160,291	88,384,718	1,160,063	76,175	76,190
광주	소계	867	511,685	96,414,269	778,832	188,425	123,793
	입원	284	79,481	66,653,398	346,713	838,608	192,244
	외래	838	432,204	29,760,871	432,119	68,858	68,872
대전	소계	925	792,974	116,260,286	982,742	146,613	118,302
	입원	149	64,688	60,947,281	255,325	942,173	238,705
	외래	904	728,286	55,313,004	727,417	75,950	76,040
울산	소계	455	438,719	62,661,618	543,625	142,829	115,266
	입원	74	23,292	32,493,883	128,461	1,395,066	252,947
	외래	444	415,427	30,167,735	415,164	72,619	72,665
경기	소계	6,460	5,857,930	756,676,159	7,084,235	129,171	106,811
	입원	1,072	314,307	323,904,871	1,544,617	1,030,537	209,699
	외래	6,297	5,543,623	432,771,288	5,539,618	78,067	78,123

주) 1. 심사결정기준

2. 심사실적 자료의 기관수는 개·폐업 기관 포함

II. 심사실적

(단위 : 개소, 건, 천원, 일, 원)

구 분		기관수	명세서건수	진료비	입내원일수	건당진료비	입내원일당 진료비
강원	소계	701	471,024	62,074,286	614,452	131,786	101,024
	입원	124	29,348	34,292,210	172,842	1,168,468	198,402
	외래	689	441,676	27,782,076	441,610	62,901	62,911
충북	소계	829	607,321	92,216,252	808,662	151,841	114,036
	입원	142	49,034	52,489,075	250,426	1,070,463	209,599
	외래	811	558,287	39,727,177	558,236	71,159	71,166
충남	소계	1,073	856,170	118,448,847	1,095,754	138,347	108,098
	입원	173	54,612	60,292,643	294,682	1,104,018	204,602
	외래	1,038	801,558	58,156,204	801,072	72,554	72,598
전북	소계	1,090	559,447	103,190,873	868,488	184,452	118,817
	입원	243	72,185	72,744,748	384,831	1,007,754	189,030
	외래	1,053	487,262	30,446,125	483,657	62,484	62,950
전남	소계	865	384,616	65,793,706	621,672	171,063	105,833
	입원	224	52,239	45,210,867	289,393	865,462	156,227
	외래	831	332,377	20,582,839	332,279	61,926	61,944
경북	소계	1,223	823,715	102,045,490	1,047,998	123,884	97,372
	입원	195	36,617	49,711,514	260,971	1,357,607	190,487
	외래	1,176	787,098	52,333,976	787,027	66,490	66,496
경남	소계	1,478	946,845	130,628,811	1,257,600	137,962	103,872
	입원	290	63,917	70,490,888	375,761	1,102,850	187,595
	외래	1,431	882,928	60,137,924	881,839	68,112	68,196
제주	소계	410	205,073	24,541,495	246,878	119,672	99,407
	입원	27	5,352	12,024,784	47,177	2,246,783	254,887
	외래	405	199,721	12,516,711	199,701	62,671	62,677
세종	소계	187	153,248	16,349,233	171,709	106,685	95,215
	입원	17	8,042	5,982,653	26,559	743,926	225,259
	외래	186	145,206	10,366,580	145,150	71,392	71,420

10-2 의료기관 소재지별 성별 심사실적(계)

구 분		기관수	명세서건수	진료비	입내원일수	건당진료비	입내원일당 진료비
계	소계	27,551	20,190,597	2,727,623,513	25,376,926	135,094	107,484
	남	25,898	10,766,818	1,532,272,405	13,667,189	142,314	112,113
	여	25,826	9,423,779	1,195,351,108	11,709,737	126,844	102,082
서울	소계	6,013	3,888,104	468,669,494	4,618,129	120,539	101,485
	남	5,638	2,152,743	273,076,215	2,590,229	126,850	105,426
	여	5,613	1,735,361	195,593,279	2,027,900	112,710	96,451
부산	소계	1,927	1,198,103	169,548,582	1,499,307	141,514	113,085
	남	1,802	636,410	95,146,292	804,464	149,505	118,273
	여	1,778	561,693	74,402,291	694,843	132,461	107,078
인천	소계	1,365	1,287,830	182,667,923	1,645,378	141,842	111,019
	남	1,303	711,772	106,100,566	920,637	149,065	115,247
	여	1,273	576,058	76,567,357	724,741	132,916	105,648
대구	소계	1,689	1,207,793	159,436,189	1,491,465	132,006	106,899
	남	1,606	643,262	89,024,000	801,502	138,395	111,071
	여	1,580	564,531	70,412,188	689,963	124,727	102,052
광주	소계	867	511,685	96,414,269	778,832	188,425	123,793
	남	808	265,544	53,632,251	410,932	201,971	130,514
	여	811	246,141	42,782,019	367,900	173,811	116,287
대전	소계	925	792,974	116,260,286	982,742	146,613	118,302
	남	854	417,104	64,388,539	520,744	154,370	123,647
	여	872	375,870	51,871,747	461,998	138,004	112,277
울산	소계	455	438,719	62,661,618	543,625	142,829	115,266
	남	433	226,407	36,286,025	287,910	160,269	126,033
	여	435	212,312	26,375,593	255,715	124,230	103,144
경기	소계	6,460	5,857,930	756,676,159	7,084,235	129,171	106,811
	남	6,125	3,157,362	428,312,839	3,856,620	135,655	111,059
	여	6,080	2,700,568	328,363,320	3,227,615	121,590	101,736

주) 1. 심사결정기준

2. 기관수는 개·폐업 기관 포함

II. 심사실적

(단위 : 개소, 건, 천원, 일, 원)

구 분		기관수	명세서건수	진료비	입내원일수	건당진료비	입내원일당 진료비
강원	소계	701	471,024	62,074,286	614,452	131,786	101,024
	남	670	233,228	32,968,473	308,214	141,357	106,966
	여	670	237,796	29,105,813	306,238	122,398	95,043
충북	소계	829	607,321	92,216,252	808,662	151,841	114,036
	남	769	319,433	51,152,410	428,659	160,135	119,331
	여	792	287,888	41,063,842	380,003	142,638	108,062
충남	소계	1,073	856,170	118,448,847	1,095,754	138,347	108,098
	남	1,013	451,269	65,842,715	581,580	145,906	113,214
	여	998	404,901	52,606,131	514,174	129,923	102,312
전북	소계	1,090	559,447	103,190,873	868,488	184,452	118,817
	남	1,007	285,490	55,679,549	450,665	195,032	123,550
	여	1,002	273,957	47,511,324	417,823	173,426	113,712
전남	소계	865	384,616	65,793,706	621,672	171,063	105,833
	남	782	196,655	35,002,018	320,168	177,987	109,324
	여	808	187,961	30,791,688	301,504	163,820	102,127
경북	소계	1,223	823,715	102,045,490	1,047,998	123,884	97,372
	남	1,147	422,050	54,697,058	539,526	129,599	101,380
	여	1,162	401,665	47,348,431	508,472	117,880	93,119
경남	소계	1,478	946,845	130,628,811	1,257,600	137,962	103,872
	남	1,381	477,422	70,152,897	643,988	146,941	108,935
	여	1,393	469,423	60,475,915	613,612	128,830	98,557
제주	소계	410	205,073	24,541,495	246,878	119,672	99,407
	남	389	96,048	12,687,755	117,237	132,098	108,223
	여	387	109,025	11,853,740	129,641	108,725	91,435
세종	소계	187	153,248	16,349,233	171,709	106,685	95,215
	남	177	74,619	8,122,805	84,114	108,857	96,569
	여	177	78,629	8,226,429	87,595	104,623	93,914

10-3 의료기관 소재지별 심사실적(서울)

(단위 : 건, 천원, 일, 원)

구 분		명세서건수	진료비	입내원일수	건당진료비	입내원일당 진료비
계	소계	3,888,104	468,669,494	4,618,129	120,539	101,485
	입원	156,454	181,986,456	893,560	1,163,195	203,665
	외래	3,731,650	286,683,037	3,724,569	76,825	76,971
상 급 종합병원	소계	44,180	25,748,602	65,322	582,811	394,180
	입원	3,368	21,530,098	24,723	6,392,547	870,853
	외래	40,812	4,218,504	40,599	103,364	103,907
종합병원	소계	90,264	32,414,167	156,996	359,104	206,465
	입원	7,964	26,039,626	74,772	3,269,667	348,254
	외래	82,300	6,374,541	82,224	77,455	77,527
병 원	소계	247,033	36,194,637	330,070	146,517	109,657
	입원	8,868	19,610,683	92,097	2,211,399	212,935
	외래	238,165	16,583,954	237,973	69,632	69,688
요양병원	소계	5,773	8,167,912	63,996	1,414,847	127,632
	입원	4,371	8,122,119	62,594	1,858,183	129,759
	외래	1,402	45,794	1,402	32,663	32,663
정신병원	소계	97	11,529	126	118,858	91,502
	입원	5	4,006	34	801,268	117,834
	외래	92	7,523	92	81,770	81,770
의 원	소계	950,545	58,968,274	1,069,240	62,036	55,150
	입원	13,350	11,175,107	132,463	837,087	84,364
	외래	937,195	47,793,167	936,777	50,996	51,019
한방병원	소계	1,050,326	156,176,353	1,287,984	148,693	121,256
	입원	88,104	66,507,585	330,999	754,876	200,930
	외래	962,222	89,668,768	956,985	93,189	93,699
한 의 원	소계	1,494,094	149,730,556	1,638,541	100,215	91,380
	입원	30,410	28,918,737	175,786	950,961	164,511
	외래	1,463,684	120,811,819	1,462,755	82,540	82,592
치과병원	소계	2,377	439,136	2,446	184,744	179,532
	입원	14	78,497	92	5,606,920	853,227
	외래	2,363	360,639	2,354	152,619	153,203
치과의원	소계	3,415	818,328	3,408	239,628	240,120
	입원	-	-	-	-	-
	외래	3,415	818,328	3,408	239,628	240,120
보 건 의 료 원	소계	-	-	-	-	-
	입원	-	-	-	-	-
	외래	-	-	-	-	-

주) 심사결정기준

10-4 의료기관 소재지별 심사실적(부산)

(단위 : 건, 천원, 일, 원)

구 분		명세서건수	진료비	입내원일수	건당진료비	입내원일당 진료비
계	소계	1,198,103	169,548,582	1,499,307	141,514	113,085
	입원	62,091	82,650,202	364,388	1,331,114	226,819
	외래	1,136,012	86,898,380	1,134,919	76,494	76,568
상 급 종합병원	소계	7,729	13,244,934	18,132	1,713,667	730,473
	입원	1,102	12,692,556	11,513	11,517,746	1,102,454
	외래	6,627	552,378	6,619	83,353	83,453
종합병원	소계	52,677	18,359,283	108,355	348,526	169,436
	입원	4,945	15,823,805	60,637	3,199,960	260,960
	외래	47,732	2,535,479	47,718	53,119	53,135
병 원	소계	93,572	18,230,867	162,339	194,832	112,301
	입원	6,682	14,340,259	75,455	2,146,103	190,050
	외래	86,890	3,890,608	86,884	44,776	44,779
요양병원	소계	2,273	3,380,104	31,446	1,487,067	107,489
	입원	1,848	3,370,049	31,021	1,823,620	108,638
	외래	425	10,054	425	23,658	23,658
정신병원	소계	51	27,060	407	530,592	66,487
	입원	14	24,294	370	1,735,253	65,658
	외래	37	2,767	37	74,774	74,774
의 원	소계	160,861	7,651,598	178,618	47,567	42,838
	입원	2,062	1,726,451	19,840	837,270	87,019
	외래	158,799	5,925,147	158,778	37,312	37,317
한방병원	소계	458,904	66,044,638	539,158	143,918	122,496
	입원	35,735	26,240,865	116,744	734,318	224,773
	외래	423,169	39,803,773	422,414	94,061	94,229
한 의 원	소계	421,067	42,386,159	459,884	100,664	92,167
	입원	9,703	8,431,923	48,808	869,002	172,757
	외래	411,364	33,954,236	411,076	82,541	82,598
치과병원	소계	331	71,106	330	214,823	215,474
	입원	-	-	-	-	-
	외래	331	71,106	330	214,823	215,474
치과의원	소계	638	152,833	638	239,551	239,551
	입원	-	-	-	-	-
	외래	638	152,833	638	239,551	239,551
보 건 의 료 원	소계	-	-	-	-	-
	입원	-	-	-	-	-
	외래	-	-	-	-	-

주) 심사결정기준

10-5 의료기관 소재지별 심사실적(인천)

(단위 : 건, 천원, 일, 원)

구 분		명세서건수	진료비	입내원일수	건당진료비	입내원일당 진료비
계	소계	1,287,830	182,667,923	1,645,378	141,842	111,019
	입원	100,198	94,303,867	464,644	941,175	202,959
	외래	1,187,632	88,364,056	1,180,734	74,404	74,838
상 급 종합병원	소계	12,390	15,452,600	23,756	1,247,183	650,471
	입원	1,831	14,153,439	13,244	7,729,896	1,068,668
	외래	10,559	1,299,161	10,512	123,038	123,588
종합병원	소계	39,358	12,100,352	72,593	307,443	166,688
	입원	4,826	9,774,728	38,072	2,025,431	256,743
	외래	34,532	2,325,624	34,521	67,347	67,368
병 원	소계	73,708	10,828,981	106,740	146,917	101,452
	입원	5,184	6,450,310	38,221	1,244,273	168,763
	외래	68,524	4,378,671	68,519	63,900	63,904
요양병원	소계	2,903	5,375,222	41,199	1,851,609	130,470
	입원	2,561	5,366,087	40,857	2,095,309	131,338
	외래	342	9,136	342	26,713	26,713
정신병원	소계	130	51,643	550	397,252	93,896
	입원	17	43,688	437	2,569,869	99,972
	외래	113	7,955	113	70,398	70,398
의 원	소계	272,786	20,176,879	333,826	73,966	60,441
	입원	8,434	6,066,784	69,497	719,325	87,296
	외래	264,352	14,110,095	264,329	53,376	53,381
한방병원	소계	514,243	81,259,323	654,754	158,017	124,107
	입원	67,817	44,615,798	215,077	657,885	207,441
	외래	446,426	36,643,524	439,677	82,082	83,342
한 의 원	소계	371,193	37,188,747	410,842	100,187	90,518
	입원	9,528	7,833,034	49,239	822,107	159,082
	외래	361,665	29,355,713	361,603	81,168	81,182
치과병원	소계	195	26,945	195	138,178	138,178
	입원	-	-	-	-	-
	외래	195	26,945	195	138,178	138,178
치과의원	소계	924	207,232	923	224,277	224,520
	입원	-	-	-	-	-
	외래	924	207,232	923	224,277	224,520
보 건 의 료 원	소계	-	-	-	-	-
	입원	-	-	-	-	-
	외래	-	-	-	-	-

주) 심사결정기준

10-6 의료기관 소재지별 심사실적(대구)

(단위 : 건, 천원, 일, 원)

구 분		명세서건수	진료비	입내원일수	건당진료비	입내원일당 진료비
계	소계	1,207,793	159,436,189	1,491,465	132,006	106,899
	입원	47,502	71,051,471	331,402	1,495,757	214,397
	외래	1,160,291	88,384,718	1,160,063	76,175	76,190
상 급 종합병원	소계	12,285	14,411,913	25,389	1,173,131	567,644
	입원	1,653	13,468,916	14,792	8,148,164	910,554
	외래	10,632	942,997	10,597	88,694	88,987
종합병원	소계	37,709	12,511,554	68,164	331,792	183,551
	입원	2,753	9,752,477	33,210	3,542,491	293,661
	외래	34,956	2,759,077	34,954	78,930	78,935
병 원	소계	62,569	16,618,441	136,615	265,602	121,644
	입원	5,397	13,958,007	79,445	2,586,253	175,694
	외래	57,172	2,660,434	57,170	46,534	46,535
요양병원	소계	1,588	2,717,686	24,693	1,711,389	110,059
	입원	1,438	2,713,832	24,543	1,887,227	110,575
	외래	150	3,854	150	25,695	25,695
정신병원	소계	1,323	279,203	3,392	211,037	82,312
	입원	108	217,224	2,177	2,011,329	99,781
	외래	1,215	61,979	1,215	51,012	51,012
의 원	소계	236,023	15,112,122	268,803	64,028	56,220
	입원	2,827	3,039,198	35,619	1,075,061	85,325
	외래	233,196	12,072,924	233,184	51,772	51,774
한방병원	소계	297,417	48,142,882	381,021	161,870	126,352
	입원	27,683	23,245,641	111,289	839,708	208,876
	외래	269,734	24,897,241	269,732	92,303	92,304
한 의 원	소계	556,933	49,277,631	581,446	88,480	84,750
	입원	5,643	4,656,177	30,327	825,124	153,532
	외래	551,290	44,621,455	551,119	80,940	80,965
치과병원	소계	1,123	179,458	1,122	159,802	159,945
	입원	-	-	-	-	-
	외래	1,123	179,458	1,122	159,802	159,945
치과의원	소계	823	185,299	820	225,150	225,974
	입원	-	-	-	-	-
	외래	823	185,299	820	225,150	225,974
보 건 의 료 원	소계	-	-	-	-	-
	입원	-	-	-	-	-
	외래	-	-	-	-	-

주) 심사결정기준

10-7 의료기관 소재지별 심사실적(광주)

(단위 : 건, 천원, 일, 원)

구 분		명세서건수	진료비	입내원일수	건당진료비	입내원일당 진료비
계	소계	511,685	96,414,269	778,832	188,425	123,793
	입원	79,481	66,653,398	346,713	838,608	192,244
	외래	432,204	29,760,871	432,119	68,858	68,872
상 급 종합병원	소계	5,824	9,867,711	14,294	1,694,318	690,339
	입원	949	9,401,860	9,447	9,907,123	995,222
	외래	4,875	465,851	4,847	95,559	96,111
종합병원	소계	49,385	19,979,954	125,539	404,575	159,153
	입원	7,850	17,360,858	84,005	2,211,574	206,665
	외래	41,535	2,619,096	41,534	63,058	63,059
병 원	소계	36,941	8,446,327	80,229	228,644	105,278
	입원	7,137	7,274,361	50,433	1,019,246	144,238
	외래	29,804	1,171,966	29,796	39,322	39,333
요양병원	소계	1,483	2,276,300	21,357	1,534,929	106,583
	입원	1,273	2,270,395	21,147	1,783,499	107,362
	외래	210	5,906	210	28,122	28,122
정신병원	소계	172	13,471	194	78,317	69,436
	입원	3	2,595	25	864,987	103,798
	외래	169	10,876	169	64,353	64,353
의 원	소계	54,143	3,583,906	69,845	66,193	51,312
	입원	2,248	1,511,684	17,951	672,457	84,212
	외래	51,895	2,072,222	51,894	39,931	39,932
한방병원	소계	270,699	43,691,496	368,013	161,403	118,723
	입원	58,152	27,404,420	155,488	471,255	176,248
	외래	212,547	16,287,076	212,525	76,628	76,636
한 의 원	소계	91,664	8,304,604	97,988	90,598	84,751
	입원	1,869	1,427,225	8,217	763,630	173,692
	외래	89,795	6,877,380	89,771	76,590	76,610
치과병원	소계	1,028	158,517	1,028	154,199	154,199
	입원	-	-	-	-	-
	외래	1,028	158,517	1,028	154,199	154,199
치과의원	소계	346	91,983	345	265,847	266,617
	입원	-	-	-	-	-
	외래	346	91,983	345	265,847	266,617
보 건 의 료 원	소계	-	-	-	-	-
	입원	-	-	-	-	-
	외래	-	-	-	-	-

주) 심사결정기준

10-8 의료기관 소재지별 심사실적(대전)

(단위 : 건, 천원, 일, 원)

구 분		명세서건수	진료비	입내원일수	건당진료비	입내원일당 진료비
계	소계	792,974	116,260,286	982,742	146,613	118,302
	입원	64,688	60,947,281	255,325	942,173	238,705
	외래	728,286	55,313,004	727,417	75,950	76,040
상 급 종합병원	소계	6,751	3,518,044	11,203	521,115	314,027
	입원	506	2,902,518	4,964	5,736,202	584,714
	외래	6,245	615,526	6,239	98,563	98,658
종합병원	소계	19,960	14,505,444	41,902	726,726	346,175
	입원	5,022	13,198,672	27,621	2,628,170	477,849
	외래	14,938	1,306,772	14,281	87,480	91,504
병 원	소계	44,930	7,052,465	65,627	156,966	107,463
	입원	2,064	4,541,008	22,765	2,200,101	199,473
	외래	42,866	2,511,457	42,862	58,589	58,594
요양병원	소계	1,667	2,421,332	21,345	1,452,509	113,438
	입원	1,159	2,411,221	20,837	2,080,432	115,718
	외래	508	10,111	508	19,903	19,903
정신병원	소계	-	-	-	-	-
	입원	-	-	-	-	-
	외래	-	-	-	-	-
의 원	소계	119,794	7,088,702	138,002	59,174	51,367
	입원	2,488	1,627,650	20,699	654,200	78,634
	외래	117,306	5,461,052	117,303	46,554	46,555
한방병원	소계	358,039	59,740,023	449,585	166,853	132,878
	입원	49,845	33,433,592	141,557	670,751	236,185
	외래	308,194	26,306,431	308,028	85,357	85,403
한 의 원	소계	240,949	21,770,632	254,195	90,354	85,645
	입원	3,604	2,832,620	16,882	785,965	167,789
	외래	237,345	18,938,012	237,313	79,791	79,802
치과병원	소계	490	74,169	490	151,364	151,364
	입원	-	-	-	-	-
	외래	490	74,169	490	151,364	151,364
치과의원	소계	394	89,476	393	227,096	227,674
	입원	-	-	-	-	-
	외래	394	89,476	393	227,096	227,674
보 건 의 료 원	소계	-	-	-	-	-
	입원	-	-	-	-	-
	외래	-	-	-	-	-

주) 심사결정기준

10-9 의료기관 소재지별 심사실적(울산)

(단위 : 건, 천원, 일, 원)

구 분		명세서건수	진료비	입내원일수	건당진료비	입내원일당 진료비
계	소계	438,719	62,661,618	543,625	142,829	115,266
	입원	23,292	32,493,883	128,461	1,395,066	252,947
	외래	415,427	30,167,735	415,164	72,619	72,665
상 급 종합병원	소계	3,175	6,463,673	7,499	2,035,802	861,938
	입원	429	6,135,046	4,754	14,300,806	1,290,502
	외래	2,746	328,627	2,745	119,675	119,718
종합병원	소계	44,665	11,463,936	78,802	256,665	145,478
	입원	3,483	9,507,497	37,627	2,729,686	252,678
	외래	41,182	1,956,439	41,175	47,507	47,515
병 원	소계	20,205	3,013,744	34,442	149,158	87,502
	입원	1,338	2,391,902	15,577	1,787,670	153,553
	외래	18,867	621,841	18,865	32,959	32,963
요양병원	소계	1,764	1,676,708	12,496	950,515	134,180
	입원	675	1,635,974	11,407	2,423,666	143,418
	외래	1,089	40,734	1,089	37,405	37,405
정신병원	소계	184	31,555	295	171,497	106,967
	입원	6	11,924	117	1,987,263	101,911
	외래	178	19,632	178	110,291	110,291
의 원	소계	66,968	2,585,921	70,236	38,614	36,818
	입원	459	297,166	3,727	647,420	79,733
	외래	66,509	2,288,755	66,509	34,413	34,413
한방병원	소계	176,357	26,386,178	207,674	149,618	127,056
	입원	14,661	10,889,202	46,216	742,733	235,615
	외래	161,696	15,496,976	161,458	95,840	95,981
한 의 원	소계	125,150	10,965,891	131,930	87,622	83,119
	입원	2,241	1,625,172	9,036	725,200	179,855
	외래	122,909	9,340,718	122,894	75,997	76,006
치과병원	소계	104	23,733	104	228,204	228,204
	입원	-	-	-	-	-
	외래	104	23,733	104	228,204	228,204
치과의원	소계	147	50,279	147	342,031	342,031
	입원	-	-	-	-	-
	외래	147	50,279	147	342,031	342,031
보 건 의 료 원	소계	-	-	-	-	-
	입원	-	-	-	-	-
	외래	-	-	-	-	-

주) 심사결정기준

10-10 의료기관 소재지별 심사실적(경기)

(단위 : 건, 천원, 일, 원)

구 분		명세서건수	진료비	입내원일수	건당진료비	입내원일당 진료비
계	소계	5,857,930	756,676,159	7,084,235	129,171	106,811
	입원	314,307	323,904,871	1,544,617	1,030,537	209,699
	외래	5,543,623	432,771,288	5,539,618	78,067	78,123
상 급 종합병원	소계	23,686	25,117,585	42,229	1,060,440	594,795
	입원	2,603	22,889,546	21,182	8,793,525	1,080,613
	외래	21,083	2,228,039	21,047	105,679	105,860
종합병원	소계	165,619	63,212,734	296,886	381,676	212,919
	입원	19,328	51,295,704	150,960	2,653,958	339,797
	외래	146,291	11,917,030	145,926	81,461	81,665
병 원	소계	399,271	60,536,099	576,900	151,617	104,933
	입원	24,361	38,223,617	202,293	1,569,050	188,952
	외래	374,910	22,312,481	374,607	59,514	59,562
요양병원	소계	13,872	16,300,451	134,551	1,175,061	121,147
	입원	8,060	16,059,704	128,740	1,992,519	124,745
	외래	5,812	240,747	5,811	41,422	41,430
정신병원	소계	466	156,747	1,976	336,367	79,325
	입원	69	136,941	1,579	1,984,647	86,726
	외래	397	19,806	397	49,890	49,890
의 원	소계	1,082,561	69,345,566	1,215,359	64,057	57,058
	입원	17,065	12,988,084	150,358	761,095	86,381
	외래	1,065,496	56,357,482	1,065,001	52,893	52,918
한방병원	소계	1,945,429	298,751,001	2,387,086	153,566	125,153
	입원	192,907	140,852,546	636,190	730,158	221,400
	외래	1,752,522	157,898,455	1,750,896	90,098	90,182
한 의 원	소계	2,222,921	222,162,821	2,425,124	99,942	91,609
	입원	49,912	41,456,115	253,280	830,584	163,677
	외래	2,173,009	180,706,706	2,171,844	83,160	83,204
치과병원	소계	535	111,782	533	208,938	209,722
	입원	-	-	-	-	-
	외래	535	111,782	533	208,938	209,722
치과의원	소계	3,469	972,282	3,457	280,277	281,250
	입원	-	-	-	-	-
	외래	3,469	972,282	3,457	280,277	281,250
보 건 의 료 원	소계	101	9,092	134	90,017	67,848
	입원	2	2,614	35	1,306,920	74,681
	외래	99	6,478	99	65,433	65,433

주) 심사결정기준

10-11 의료기관 소재지별 심사실적(강원)

(단위 : 건, 천원, 일, 원)

구 분		명세서건수	진료비	입내원일수	건당진료비	입내원일당 진료비
계	소계	471,024	62,074,286	614,452	131,786	101,024
	입원	29,348	34,292,210	172,842	1,168,468	198,402
	외래	441,676	27,782,076	441,610	62,901	62,911
상 급 종합병원	소계	5,883	9,280,775	14,029	1,577,558	661,542
	입원	1,065	8,805,888	9,226	8,268,439	954,464
	외래	4,818	474,887	4,803	98,565	98,873
종합병원	소계	35,847	7,284,271	60,106	203,204	121,190
	입원	3,223	5,430,285	27,495	1,684,854	197,501
	외래	32,624	1,853,986	32,611	56,829	56,852
병 원	소계	47,222	9,475,195	93,205	200,652	101,660
	입원	6,645	7,808,317	52,629	1,175,066	148,365
	외래	40,577	1,666,879	40,576	41,079	41,080
요양병원	소계	580	558,262	6,199	962,520	90,057
	입원	376	554,081	5,995	1,473,619	92,424
	외래	204	4,181	204	20,495	20,495
정신병원	소계	103	13,012	148	126,326	87,916
	입원	2	3,275	47	1,637,665	69,688
	외래	101	9,736	101	96,398	96,398
의 원	소계	112,710	5,804,481	136,876	51,499	42,407
	입원	3,786	2,355,175	27,952	622,075	84,258
	외래	108,924	3,449,306	108,924	31,667	31,667
한방병원	소계	81,920	13,506,018	104,920	164,868	128,727
	입원	10,547	6,749,931	33,550	639,986	201,190
	외래	71,373	6,756,088	71,370	94,659	94,663
한 의 원	소계	186,036	16,008,141	198,246	86,049	80,749
	입원	3,704	2,585,259	15,948	697,964	162,106
	외래	182,332	13,422,882	182,298	73,618	73,632
치과병원	소계	47	7,110	47	151,274	151,274
	입원	-	-	-	-	-
	외래	47	7,110	47	151,274	151,274
치과의원	소계	308	121,280	308	393,768	393,768
	입원	-	-	-	-	-
	외래	308	121,280	308	393,768	393,768
보 건 의 료 원	소계	368	15,741	368	42,776	42,776
	입원	-	-	-	-	-
	외래	368	15,741	368	42,776	42,776

주) 심사결정기준

10-12 의료기관 소재지별 심사실적(총복)

(단위 : 건, 천원, 일, 원)

구 분		명세서건수	진료비	입내원일수	건당진료비	입내원일당 진료비
계	소계	607,321	92,216,252	808,662	151,841	114,036
	입원	49,034	52,489,075	250,426	1,070,463	209,599
	외래	558,287	39,727,177	558,236	71,159	71,166
상 급 종합병원	소계	3,305	6,473,312	8,503	1,958,642	761,297
	입원	955	6,256,033	6,157	6,550,820	1,016,085
	외래	2,350	217,279	2,346	92,459	92,617
종합병원	소계	28,570	12,182,314	65,435	426,402	186,174
	입원	4,098	9,946,055	40,963	2,427,051	242,806
	외래	24,472	2,236,259	24,472	91,380	91,380
병 원	소계	30,903	8,006,150	68,027	259,074	117,691
	입원	3,397	6,685,930	40,523	1,968,187	164,991
	외래	27,506	1,320,220	27,504	47,998	48,001
요양병원	소계	990	1,417,905	13,175	1,432,227	107,621
	입원	734	1,414,204	12,919	1,926,708	109,467
	외래	256	3,701	256	14,457	14,457
정신병원	소계	-	-	-	-	-
	입원	-	-	-	-	-
	외래	-	-	-	-	-
의 원	소계	113,233	6,918,422	141,512	61,099	48,889
	입원	4,358	2,822,226	32,637	647,597	86,473
	외래	108,875	4,096,196	108,875	37,623	37,623
한방병원	소계	238,451	38,022,885	298,752	159,458	127,272
	입원	30,215	21,052,961	90,550	696,772	232,501
	외래	208,236	16,969,923	208,202	81,494	81,507
한 의 원	소계	191,517	19,120,219	212,908	99,836	89,805
	입원	5,277	4,311,666	26,677	817,068	161,625
	외래	186,240	14,808,553	186,231	79,513	79,517
치과병원	소계	37	5,875	36	158,792	163,203
	입원	-	-	-	-	-
	외래	37	5,875	36	158,792	163,203
치과의원	소계	313	69,009	312	220,477	221,183
	입원	-	-	-	-	-
	외래	313	69,009	312	220,477	221,183
보 건 의 료 원	소계	2	162	2	80,970	80,970
	입원	-	-	-	-	-
	외래	2	162	2	80,970	80,970

주) 심사결정기준

10-13 의료기관 소재지별 심사실적(충남)

(단위 : 건, 천원, 일, 원)

구 분		명세서건수	진료비	입내원일수	건당진료비	입내원일당 진료비
계	소계	856,170	118,448,847	1,095,754	138,347	108,098
	입원	54,612	60,292,643	294,682	1,104,018	204,602
	외래	801,558	58,156,204	801,072	72,554	72,598
상 급 종합병원	소계	7,331	12,209,997	16,930	1,665,529	721,205
	입원	1,055	11,268,206	10,663	10,680,764	1,056,758
	외래	6,276	941,791	6,267	150,062	150,278
종합병원	소계	37,591	14,956,836	83,747	397,883	178,595
	입원	6,306	12,565,874	52,468	1,992,685	239,496
	외래	31,285	2,390,961	31,279	76,425	76,440
병 원	소계	59,004	10,620,886	109,135	180,003	97,319
	입원	5,720	8,227,793	55,857	1,438,425	147,301
	외래	53,284	2,393,092	53,278	44,912	44,917
요양병원	소계	2,276	2,486,135	23,649	1,092,326	105,126
	입원	1,411	2,463,247	22,784	1,745,745	108,113
	외래	865	22,888	865	26,460	26,460
정신병원	소계	62	9,111	109	146,949	83,586
	입원	2	4,456	49	2,228,215	90,948
	외래	60	4,654	60	77,574	77,574
의 원	소계	160,432	9,023,466	190,204	56,245	47,441
	입원	4,183	2,674,149	33,975	639,290	78,709
	외래	156,249	6,349,317	156,229	40,636	40,641
한방병원	소계	263,940	38,870,238	321,180	147,269	121,023
	입원	29,041	18,071,645	86,292	622,280	209,424
	외래	234,899	20,798,593	234,888	88,543	88,547
한 의 원	소계	324,156	30,004,288	349,387	92,561	85,877
	입원	6,891	5,014,210	32,556	727,646	154,018
	외래	317,265	24,990,079	316,831	78,767	78,875
치과병원	소계	625	112,099	625	179,358	179,358
	입원	-	-	-	-	-
	외래	625	112,099	625	179,358	179,358
치과의원	소계	385	139,054	385	361,178	361,178
	입원	-	-	-	-	-
	외래	385	139,054	385	361,178	361,178
보 건 의 료 원	소계	368	16,738	403	45,483	41,533
	입원	3	3,062	38	1,020,667	80,579
	외래	365	13,676	365	37,468	37,468

주) 심사결정기준

10-14 의료기관 소재지별 심사실적(전북)

(단위 : 건, 천원, 일, 원)

구 분		명세서건수	진료비	입내원일수	건당진료비	입내원일당 진료비
계	소계	559,447	103,190,873	868,488	184,452	118,817
	입원	72,185	72,744,748	384,831	1,007,754	189,030
	외래	487,262	30,446,125	483,657	62,484	62,950
상 급 종합병원	소계	7,146	12,158,100	18,581	1,701,385	654,330
	입원	983	11,494,674	12,430	11,693,463	924,753
	외래	6,163	663,426	6,151	107,647	107,857
종합병원	소계	30,084	17,140,421	77,980	569,752	219,805
	입원	5,768	14,944,538	53,716	2,590,939	278,214
	외래	24,316	2,195,884	24,264	90,306	90,500
병 원	소계	48,232	10,185,547	108,321	211,178	94,031
	입원	7,166	8,811,712	67,264	1,229,656	131,002
	외래	41,066	1,373,835	41,057	33,454	33,462
요양병원	소계	2,995	4,315,331	32,753	1,440,845	131,754
	입원	2,094	4,283,994	31,852	2,045,842	134,497
	외래	901	31,337	901	34,781	34,781
정신병원	소계	25	66,254	655	2,650,152	101,151
	입원	25	66,254	655	2,650,152	101,151
	외래	-	-	-	-	-
의 원	소계	113,605	8,075,500	151,821	71,084	53,191
	입원	5,489	3,908,071	43,706	711,982	89,417
	외래	108,116	4,167,429	108,115	38,546	38,546
한방병원	소계	153,215	27,909,839	222,901	182,161	125,212
	입원	37,742	19,809,714	110,879	524,872	178,661
	외래	115,473	8,100,125	112,022	70,147	72,308
한 의 원	소계	202,144	23,057,288	253,468	114,064	90,967
	입원	12,917	9,425,279	64,318	729,680	146,542
	외래	189,227	13,632,009	189,150	72,041	72,070
치과병원	소계	847	131,374	847	155,105	155,105
	입원	-	-	-	-	-
	외래	847	131,374	847	155,105	155,105
치과의원	소계	591	129,487	588	219,098	220,216
	입원	-	-	-	-	-
	외래	591	129,487	588	219,098	220,216
보 건 의 료 원	소계	563	21,731	573	38,599	37,926
	입원	1	513	11	513,370	46,670
	외래	562	21,218	562	37,755	37,755

주) 심사결정기준

10-15 의료기관 소재지별 심사실적(전남)

(단위 : 건, 천원, 일, 원)

구 분		명세서건수	진료비	입내원일수	건당진료비	입내원일당 진료비
계	소계	384,616	65,793,706	621,672	171,063	105,833
	입원	52,239	45,210,867	289,393	865,462	156,227
	외래	332,377	20,582,839	332,279	61,926	61,944
상 급 종합병원	소계	161	297,118	478	1,845,454	621,586
	입원	35	288,110	354	8,231,725	813,871
	외래	126	9,008	124	71,489	72,642
종합병원	소계	59,005	22,941,770	158,786	388,811	144,482
	입원	11,490	19,963,711	111,275	1,737,486	179,409
	외래	47,515	2,978,059	47,511	62,676	62,681
병 원	소계	57,471	9,478,072	104,152	164,919	91,002
	입원	10,511	7,663,365	57,191	729,080	133,996
	외래	46,960	1,814,707	46,961	38,644	38,643
요양병원	소계	1,147	1,572,714	15,364	1,371,154	102,364
	입원	971	1,566,422	15,188	1,613,205	103,136
	외래	176	6,291	176	35,746	35,746
정신병원	소계	2	240	2	120,135	120,135
	입원	-	-	-	-	-
	외래	2	240	2	120,135	120,135
의 원	소계	55,700	3,211,130	73,082	57,650	43,939
	입원	2,611	1,651,299	19,994	632,439	82,590
	외래	53,089	1,559,831	53,088	29,381	29,382
한방병원	소계	97,344	17,148,276	141,576	176,162	121,124
	입원	22,763	11,257,504	66,995	494,553	168,035
	외래	74,581	5,890,772	74,581	78,985	78,985
한 의 원	소계	113,390	11,042,358	127,838	97,384	86,378
	입원	3,858	2,820,455	18,396	731,067	153,319
	외래	109,532	8,221,903	109,442	75,064	75,126
치과병원	소계	140	22,465	140	160,466	160,466
	입원	-	-	-	-	-
	외래	140	22,465	140	160,466	160,466
치과의원	소계	252	79,489	250	315,431	317,955
	입원	-	-	-	-	-
	외래	252	79,489	250	315,431	317,955
보 건 의 료 원	소계	4	74	4	18,375	18,375
	입원	-	-	-	-	-
	외래	4	74	4	18,375	18,375

주) 심사결정기준

10-16 의료기관 소재지별 심사실적(경북)

(단위 : 건, 천원, 일, 원)

구 분		명세서건수	진료비	입내원일수	건당진료비	입내원일당 진료비
계	소계	823,715	102,045,490	1,047,998	123,884	97,372
	입원	36,617	49,711,514	260,971	1,357,607	190,487
	외래	787,098	52,333,976	787,027	66,490	66,496
상 급 종합병원	소계	-	-	-	-	-
	입원	-	-	-	-	-
	외래	-	-	-	-	-
종합병원	소계	55,562	28,576,544	131,712	514,318	216,962
	입원	8,194	24,970,959	84,353	3,047,469	296,029
	외래	47,368	3,605,585	47,359	76,119	76,133
병 원	소계	54,763	8,010,678	100,794	146,279	79,476
	입원	4,599	6,303,836	50,630	1,370,697	124,508
	외래	50,164	1,706,842	50,164	34,025	34,025
요양병원	소계	3,868	3,537,523	35,510	914,561	99,620
	입원	1,947	3,485,953	33,589	1,790,423	103,783
	외래	1,921	51,569	1,921	26,845	26,845
정신병원	소계	171	18,336	231	107,231	79,379
	입원	4	5,084	64	1,270,915	79,432
	외래	167	13,253	167	79,358	79,358
의 원	소계	177,202	8,036,160	197,434	45,350	40,703
	입원	2,567	1,858,512	22,801	724,001	81,510
	외래	174,635	6,177,648	174,633	35,375	35,375
한방병원	소계	109,353	16,586,153	136,721	151,675	121,314
	입원	13,415	8,659,218	40,784	645,488	212,319
	외래	95,938	7,926,935	95,937	82,626	82,626
한 의 원	소계	421,502	37,103,031	444,182	88,026	83,531
	입원	5,874	4,419,276	28,613	752,345	154,450
	외래	415,628	32,683,756	415,569	78,637	78,648
치과병원	소계	336	45,961	336	136,788	136,788
	입원	-	-	-	-	-
	외래	336	45,961	336	136,788	136,788
치과의원	소계	322	104,228	322	323,690	323,690
	입원	-	-	-	-	-
	외래	322	104,228	322	323,690	323,690
보 건 의 료 원	소계	636	26,875	756	42,257	35,549
	입원	17	8,677	137	510,398	63,334
	외래	619	18,198	619	29,400	29,400

주) 심사결정기준

10-17 의료기관 소재지별 심사실적(경남)

(단위 : 건, 천원, 일, 원)

구 분		명세서건수	진료비	입내원일수	건당진료비	입내원일당 진료비
계	소계	946,845	130,628,811	1,257,600	137,962	103,872
	입원	63,917	70,490,888	375,761	1,102,850	187,595
	외래	882,928	60,137,924	881,839	68,112	68,196
상 급 종합병원	소계	7,613	6,791,596	14,550	892,105	466,776
	입원	802	6,127,832	7,751	7,640,688	790,586
	외래	6,811	663,764	6,799	97,455	97,627
종합병원	소계	69,448	22,083,927	142,006	317,992	155,514
	입원	8,206	18,646,946	80,774	2,272,355	230,853
	외래	61,242	3,436,981	61,232	56,121	56,130
병 원	소계	127,701	19,751,227	224,010	154,668	88,171
	입원	11,851	15,534,824	108,168	1,310,845	143,618
	외래	115,850	4,216,403	115,842	36,395	36,398
요양병원	소계	4,876	5,708,606	50,933	1,170,756	112,081
	입원	2,893	5,643,360	48,950	1,950,695	115,288
	외래	1,983	65,246	1,983	32,903	32,903
정신병원	소계	259	53,721	661	207,417	81,272
	입원	17	41,857	419	2,462,174	99,897
	외래	242	11,864	242	49,025	49,025
의 원	소계	118,102	5,530,833	131,305	46,831	42,122
	입원	1,979	1,425,724	15,237	720,426	93,570
	외래	116,123	4,105,109	116,068	35,351	35,368
한방병원	소계	298,499	42,526,515	356,747	142,468	119,206
	입원	33,067	19,406,059	92,159	586,871	210,571
	외래	265,432	23,120,456	264,588	87,105	87,383
한 의 원	소계	318,737	27,876,397	335,712	87,459	83,037
	입원	5,086	3,635,193	22,216	714,745	163,629
	외래	313,651	24,241,204	313,496	77,287	77,325
치과병원	소계	875	149,573	946	170,941	158,111
	입원	16	29,094	87	1,818,388	334,416
	외래	859	120,479	859	140,255	140,255
치과의원	소계	603	153,125	598	253,939	256,062
	입원	-	-	-	-	-
	외래	603	153,125	598	253,939	256,062
보 건 의 료 원	소계	132	3,292	132	24,936	24,936
	입원	-	-	-	-	-
	외래	132	3,292	132	24,936	24,936

주) 심사결정기준

10-18 의료기관 소재지별 심사실적(제주)

(단위 : 건, 천원, 일, 원)

구 분		명세서건수	진료비	입내원일수	건당진료비	입내원일당 진료비
계	소계	205,073	24,541,495	246,878	119,672	99,407
	입원	5,352	12,024,784	47,177	2,246,783	254,887
	외래	199,721	12,516,711	199,701	62,671	62,677
상 급 종합병원	소계	-	-	-	-	-
	입원	-	-	-	-	-
	외래	-	-	-	-	-
종합병원	소계	23,959	9,745,184	46,573	406,744	209,245
	입원	1,879	8,264,364	24,508	4,398,278	337,211
	외래	22,080	1,480,821	22,065	67,066	67,112
병 원	소계	4,286	807,814	8,922	188,477	90,542
	입원	290	687,825	4,927	2,371,809	139,603
	외래	3,996	119,990	3,995	30,027	30,035
요양병원	소계	303	343,196	3,474	1,132,661	98,790
	입원	157	340,070	3,328	2,166,054	102,185
	외래	146	3,126	146	21,409	21,409
정신병원	소계	1	1,030	7	1,029,500	147,071
	입원	1	1,030	7	1,029,500	147,071
	외래	-	-	-	-	-
의 원	소계	60,150	1,973,118	60,153	32,803	32,802
	입원	1	555	4	555,140	138,785
	외래	60,149	1,972,563	60,149	32,795	32,795
한방병원	소계	23,829	3,739,966	29,137	156,950	128,358
	입원	1,889	1,549,881	7,197	820,477	215,351
	외래	21,940	2,190,085	21,940	99,822	99,822
한 의 원	소계	92,384	7,886,160	98,451	85,363	80,102
	입원	1,135	1,181,060	7,206	1,040,581	163,899
	외래	91,249	6,705,100	91,245	73,481	73,485
치과병원	소계	-	-	-	-	-
	입원	-	-	-	-	-
	외래	-	-	-	-	-
치과의원	소계	161	45,027	161	279,670	279,670
	입원	-	-	-	-	-
	외래	161	45,027	161	279,670	279,670
보 건 의 료 원	소계	-	-	-	-	-
	입원	-	-	-	-	-
	외래	-	-	-	-	-

주) 심사결정기준

10-19 의료기관 소재지별 심사실적(세종)

(단위 : 건, 천원, 일, 원)

구 분		명세서건수	진료비	입내원일수	건당진료비	입내원일당 진료비
계	소계	153,248	16,349,233	171,709	106,685	95,215
	입원	8,042	5,982,653	26,559	743,926	225,259
	외래	145,206	10,366,580	145,150	71,392	71,420
상 급 종합병원	소계	-	-	-	-	-
	입원	-	-	-	-	-
	외래	-	-	-	-	-
종합병원	소계	6,311	1,939,694	10,898	307,351	177,986
	입원	646	1,350,865	5,233	2,091,122	258,143
	외래	5,665	588,829	5,665	103,942	103,942
병 원	소계	705	56,127	761	79,612	73,754
	입원	14	16,081	70	1,148,624	229,725
	외래	691	40,046	691	57,954	57,954
요양병원	소계	13	16,579	183	1,275,311	90,596
	입원	13	16,579	183	1,275,311	90,596
	외래	-	-	-	-	-
정신병원	소계	-	-	-	-	-
	입원	-	-	-	-	-
	외래	-	-	-	-	-
의 원	소계	28,796	1,209,118	31,509	41,989	38,374
	입원	312	252,380	3,025	808,911	83,431
	외래	28,484	956,738	28,484	33,589	33,589
한방병원	소계	66,736	8,889,945	77,117	133,211	115,279
	입원	6,831	4,209,304	17,213	616,206	244,542
	외래	59,905	4,680,641	59,904	78,134	78,136
한 의 원	소계	50,549	4,206,447	51,103	83,215	82,313
	입원	226	137,444	835	608,160	164,604
	외래	50,323	4,069,002	50,268	80,858	80,946
치과병원	소계	17	1,095	17	64,390	64,390
	입원	-	-	-	-	-
	외래	17	1,095	17	64,390	64,390
치과의원	소계	121	30,229	121	249,826	249,826
	입원	-	-	-	-	-
	외래	121	30,229	121	249,826	249,826
보 건 의 료 원	소계	-	-	-	-	-
	입원	-	-	-	-	-
	외래	-	-	-	-	-

주) 심사결정기준

11-1 질병 소분류별 다발생 순위별 심사실적(입원 전체)

(단위 : 명, 건, 천원, 일, 원)

순위	상병		환자수	명세서 건수	진료비	입원일수	건당 진료비
	코드	명칭					
1	S13	목부위의 관절 및 인대의 탈구, 염좌 및 긴장	334,329	504,851	297,074,029	1,660,599	588,439
2	S33	요추 및 골반의 관절 및 인대의 탈구, 염좌 및 긴장	219,991	329,929	204,714,940	1,100,681	620,482
3	S06	두개내손상	50,277	75,620	166,930,796	693,353	2,207,495
4	S43	견갑대의 관절 및 인대의 탈구, 염좌 및 긴장	22,884	30,309	19,866,570	111,313	655,468
5	S22	늑골, 흉골 및 흉추의 골절	17,458	31,939	75,414,342	392,017	2,361,199
6	S83	무릎의 관절 및 인대의 탈구, 염좌 및 긴장	10,993	16,133	16,488,620	95,907	1,022,043
7	M51	기타 추간판장애	9,639	10,727	20,051,569	95,290	1,869,262
8	S82	발목을 포함한 아래다리의 골절	8,847	22,711	78,617,565	361,833	3,461,651
9	S23	흉곽의 관절 및 인대의 탈구, 염좌 및 긴장	7,915	10,940	7,325,892	42,954	669,643
10	S32	요추 및 골반의 골절	7,817	19,365	60,915,269	307,763	3,145,637
11	M50	경추간판장애	7,808	8,659	17,014,530	78,880	1,964,953
12	S93	발목 및 발 부위의 관절 및 인대의 탈구, 염좌 및 긴장	6,708	9,529	8,270,017	48,643	867,879
13	S92	발목을 제외한 발의 골절	5,463	11,310	27,398,374	146,721	2,422,491
14	S00	머리의 표재성 손상	4,716	5,334	3,671,757	25,366	688,368
15	S80	아래다리의 표재성 손상	4,596	5,512	4,398,371	25,229	797,963
16	S42	어깨 및 위팔의 골절	4,509	9,197	29,533,764	123,098	3,211,239
17	S20	흉부의 표재성 손상	4,292	4,802	4,050,082	21,141	843,416
18	S63	손목 및 손부위의 관절 및 인대의 탈구, 염좌 및 긴장	4,120	5,464	4,180,379	22,977	765,077
19	S52	아래팔의 골절	3,775	7,150	22,247,430	87,789	3,111,529
20	T00	여러 신체부위를 침범한 표재성 손상	3,360	3,612	3,724,895	16,786	1,031,256
21	S02	두개골 및 안면골의 골절	3,034	5,543	15,975,252	49,608	2,882,059
22	S62	손목 및 손부위의 골절	2,989	4,927	10,950,737	50,589	2,222,597
23	R51	두통	2,820	3,589	1,935,323	10,024	539,237
24	S30	복부, 아래등 및 골반의 표재성 손상	2,813	3,157	2,878,259	12,712	911,707
25	S72	대퇴골의 골절	2,773	9,681	37,153,859	174,087	3,837,812
26	S73	고관절의 관절 및 인대의 탈구, 염좌 및 긴장	2,350	3,201	2,742,283	15,129	856,696
27	S53	팔꿈치의 관절 및 인대의 탈구, 염좌 및 긴장	2,190	2,942	2,176,913	11,948	739,943
28	S40	어깨 및 위팔의 표재성 손상	1,992	2,267	1,785,357	10,362	787,542
29	S01	머리의 열린상처	1,920	2,197	3,372,228	12,286	1,534,924
30	R68	기타 전신 증상 및 징후	1,765	2,139	782,425	6,767	365,790

- 주) 1. 심사결정기준
 2. 진료수가명세서에 기재된 주상병(3단상병) 기준임
 3. 환자수는 사고접수번호, 보험사코드, 주민번호 기준으로 산출

11-2 질병 소분류별 다발생 순위별 심사실적(외래 전체)

(단위 : 명, 건, 천원, 일, 원)

순위	상병		환자수	명세서 건수	진료비	내원일수	건당 진료비
	코드	명칭					
1	S13	목부위의 관절 및 인대의 탈구, 염좌 및 긴장	1,151,391	8,739,655	669,225,044	8,729,190	76,573
2	S33	요추 및 골반의 관절 및 인대의 탈구, 염좌 및 긴장	676,410	4,968,709	391,241,510	4,959,767	78,741
3	S43	견갑대의 관절 및 인대의 탈구, 염좌 및 긴장	136,462	837,190	58,850,237	836,452	70,295
4	S06	두개내손상	118,592	440,068	34,621,907	439,422	78,674
5	S83	무릎의 관절 및 인대의 탈구, 염좌 및 긴장	56,911	374,142	22,202,591	373,679	59,343
6	S23	흉곽의 관절 및 인대의 탈구, 염좌 및 긴장	42,560	201,279	13,957,030	200,926	69,342
7	S63	손목 및 손부위의 관절 및 인대의 탈구, 염좌 및 긴장	41,523	203,997	13,217,195	203,681	64,791
8	S93	발목 및 발 부위의 관절 및 인대의 탈구, 염좌 및 긴장	37,967	222,652	13,436,052	222,395	60,346
9	S80	아래다리의 표재성 손상	32,639	122,535	7,231,332	122,404	59,014
10	M51	기타 추간판장애	31,003	251,377	22,300,643	250,832	88,714
11	M50	경추간판장애	26,651	216,700	19,278,350	216,603	88,963
12	S22	늑골, 흉골 및 흉추의 골절	25,215	270,805	15,093,516	270,431	55,736
13	M54	등통증	23,616	124,728	7,565,849	124,704	60,659
14	S53	팔꿈치 관절 및 인대의 탈구, 염좌 및 긴장	18,282	94,828	6,041,684	94,708	63,712
15	S20	흉부의 표재성 손상	17,955	43,417	3,348,361	43,364	77,121
16	S00	머리의 표재성 손상	16,832	41,442	2,804,151	41,434	67,664
17	S40	어깨 및 위팔의 표재성 손상	15,889	58,876	3,486,904	58,820	59,225
18	T00	여러 신체부위를 침범한 표재성 손상	12,518	31,940	2,560,204	31,927	80,157
19	S73	고관절의 관절 및 인대의 탈구, 염좌 및 긴장	11,541	63,922	4,435,882	63,768	69,395
20	S82	발목을 포함한 아래다리의 골절	11,491	170,376	6,985,760	170,199	41,002
21	R51	두통	11,118	36,432	3,153,333	36,346	86,554
22	S50	아래팔의 표재성 손상	10,803	35,753	2,130,801	35,669	59,598
23	S30	복부, 아래등 및 골반의 표재성 손상	10,678	36,396	2,686,804	36,363	73,821
24	S32	요추 및 골반의 골절	10,332	149,819	7,125,625	149,654	47,562
25	S90	발목 및 발의 표재성 손상	10,235	35,896	2,314,965	35,862	64,491
26	R68	기타 전신 증상 및 징후	9,744	30,369	1,459,103	30,367	48,046
27	R00	심장박동의 이상	9,633	30,828	1,720,297	30,824	55,803
28	S92	발목을 제외한 발의 골절	8,479	105,494	5,121,090	105,335	48,544
29	T14	상세불명의 신체부위의 손상	8,361	20,249	1,548,562	20,198	76,476
30	S70	엉덩이 및 대퇴의 표재성 손상	7,772	29,913	1,760,492	29,895	58,854

주) 1. 심사결정기준

2. 진료수가명세서에 기재된 주상병(3단상병) 기준임

3. 환자수는 사고접수번호, 보험사코드, 주민번호 기준으로 산출

11-3 질병 소분류별 다발생 순위별 심사실적(의치과 입원)

(단위 : 명, 건, 천원, 일, 원)

순 위	상병		환자수	명세서 건수	진료비	입원일수	건당 진료비
	코드	명칭					
1	S13	목부위의 관절 및 인대의 탈구, 염좌 및 긴장	241,019	252,543	82,883,255	512,475	328,195
2	S33	요추 및 골반의 관절 및 인대의 탈구, 염좌 및 긴장	138,463	143,896	44,843,717	238,811	311,640
3	S06	두개내손상	45,787	62,555	154,073,195	621,529	2,463,004
4	S22	늑골, 흉골 및 흉추의 골절	15,467	22,539	49,860,335	251,340	2,212,180
5	S43	견갑대의 관절 및 인대의 탈구, 염좌 및 긴장	15,315	16,177	8,413,672	46,535	520,101
6	S82	발목을 포함한 아래다리의 골절	8,489	17,508	62,385,355	266,669	3,563,249
7	S83	무릎의 관절 및 인대의 탈구, 염좌 및 긴장	8,279	9,570	10,200,459	56,382	1,065,879
8	S32	요추 및 골반의 골절	7,280	14,209	44,362,608	211,842	3,122,149
9	S23	흉곽의 관절 및 인대의 탈구, 염좌 및 긴장	5,782	6,026	2,655,402	17,784	440,657
10	S92	발목을 제외한 발의 골절	5,017	8,169	18,452,034	95,999	2,258,787
11	S93	발목 및 발 부위의 관절 및 인대의 탈구, 염좌 및 긴장	4,938	5,517	4,444,405	25,897	805,584
12	S00	머리의 표재성 손상	4,468	4,664	3,122,213	21,881	669,428
13	S42	어깨 및 위팔의 골절	4,353	7,231	23,846,150	90,282	3,297,767
14	S20	흉부의 표재성 손상	4,105	4,302	3,519,744	18,102	818,165
15	S80	아래다리의 표재성 손상	3,944	4,112	3,249,415	18,342	790,227
16	S52	아래팔의 골절	3,618	5,692	18,015,555	64,129	3,165,066
17	T00	여러 신체부위를 침범한 표재성 손상	3,190	3,333	3,488,890	15,559	1,046,772
18	S63	손목 및 손부위의 관절 및 인대의 탈구, 염좌 및 긴장	2,910	3,102	2,184,443	11,733	704,205
19	S02	두개골 및 안면골의 골절	2,882	4,396	13,245,765	34,853	3,013,140
20	S62	손목 및 손부위의 골절	2,756	3,757	8,076,574	34,341	2,149,740
21	S72	대퇴골의 골절	2,672	7,640	31,539,976	140,839	4,128,269
22	S30	복부, 아래등 및 골반의 표재성 손상	2,621	2,735	2,496,220	10,367	912,695
23	S01	머리의 열린상처	1,901	2,091	3,225,143	11,444	1,542,393
24	S40	어깨 및 위팔의 표재성 손상	1,820	1,888	1,472,855	8,559	780,114
25	R51	두통	1,655	1,703	418,795	1,587	245,916
26	Z47	기타 정형외과적 추적치료를 위하여 보건서비스와 접하고 있는 사람	1,589	1,663	3,541,577	9,372	2,129,631
27	S53	팔꿈치의 관절 및 인대의 탈구, 염좌 및 긴장	1,545	1,630	1,123,541	6,087	689,289
28	S73	고관절의 관절 및 인대의 탈구, 염좌 및 긴장	1,513	1,644	1,313,139	7,525	798,746
29	T14	상세불명의 신체부위의 손상	1,346	1,404	1,427,660	5,672	1,016,852
30	S90	발목 및 발의 표재성 손상	1,328	1,407	1,126,780	6,294	800,839

- 주) 1. 심사결정기준
 2. 진료수가명세서에 기재된 주상병(3단상병) 기준임
 3. 환자수는 사고접수번호, 보험사코드, 주민번호 기준으로 산출

11-4 질병 소분류별 다발생 순위별 심사실적(의치과 외래)

(단위 : 명, 건, 천원, 일, 원)

순 위	코드	상병 명칭	환자수	명세서 건수	진료비	내원일수	건당 진료비
1	S13	목부위의 관절 및 인대의 탈구, 염좌 및 긴장	676,025	2,415,280	116,906,297	2,413,940	48,403
2	S33	요추 및 골반의 관절 및 인대의 탈구, 염좌 및 긴장	385,985	1,437,309	81,740,481	1,436,122	56,870
3	S06	두개내손상	110,736	264,007	21,693,501	263,656	82,170
4	S43	견갑대의 관절 및 인대의 탈구, 염좌 및 긴장	73,743	281,145	13,118,924	281,003	46,662
5	S83	무릎의 관절 및 인대의 탈구, 염좌 및 긴장	40,370	198,058	8,860,183	197,970	44,735
6	S63	손목 및 손부위의 관절 및 인대의 탈구, 염좌 및 긴장	30,628	108,049	5,347,048	107,983	49,487
7	S23	허리의 관절 및 인대의 탈구, 염좌 및 긴장	29,514	88,019	4,464,111	87,998	50,718
8	S93	발목 및 발 부위의 관절 및 인대의 탈구, 염좌 및 긴장	28,738	116,203	5,545,959	116,133	47,726
9	S80	아래다리의 표재성 손상	28,121	78,932	4,162,332	78,869	52,733
10	S22	늑골, 흉골 및 흉추의 골절	22,361	126,705	5,731,520	126,628	45,235
11	M54	등통증	18,609	89,233	5,227,234	89,217	58,580
12	S20	흉부의 표재성 손상	17,051	32,479	2,578,006	32,442	79,375
13	S00	머리의 표재성 손상	16,133	34,541	2,324,402	34,534	67,294
14	S40	어깨 및 위팔의 표재성 손상	13,518	37,292	1,977,536	37,276	53,028
15	S53	팔꿈치의 관절 및 인대의 탈구, 염좌 및 긴장	12,841	47,646	2,199,838	47,627	46,170
16	M51	기타 추간판장애	12,096	44,969	3,971,078	44,952	88,307
17	T00	여러 신체부위를 침범한 표재성 손상	11,547	21,986	1,882,559	21,975	85,625
18	S82	발목을 포함한 아래다리의 골절	11,015	125,148	4,321,959	125,010	34,535
19	M50	경추간판장애	9,689	36,499	3,072,248	36,486	84,173
20	S50	아래팔의 표재성 손상	9,518	24,792	1,293,019	24,759	52,155
21	S90	발목 및 발의 표재성 손상	9,434	25,470	1,590,050	25,456	62,428
22	S32	요추 및 골반의 골절	9,349	84,157	3,171,548	84,095	37,686
23	S30	복부, 아래등 및 골반의 표재성 손상	8,815	18,865	1,542,727	18,837	81,777
24	S92	발목을 제외한 발의 골절	7,979	69,177	2,887,106	69,128	41,735
25	R51	두통	7,590	10,227	950,977	10,219	92,987
26	T14	상세불명의 신체부위의 손상	7,480	13,542	1,136,622	13,530	83,933
27	S73	고관절의 관절 및 인대의 탈구, 염좌 및 긴장	7,376	25,489	1,310,758	25,481	51,424
28	S70	엉덩이 및 대퇴의 표재성 손상	6,748	18,246	948,005	18,233	51,957
29	S60	손목 및 손의 표재성 손상	6,710	15,212	1,000,610	15,198	65,778
30	S02	두개골 및 안면골의 골절	6,464	23,373	2,888,086	23,314	123,565

주) 1. 심사결정기준

2. 진료수가명세서에 기재된 주상병(3단상병) 기준임

3. 환자수는 사고접수번호, 보험사코드, 주민번호 기준으로 산출

11-5 질병 소분류별 다발생 순위별 심사실적(한방 입원)

(단위 : 명, 건, 천원, 일, 원)

순 위	상병		환자수	명세서 건수	진료비	입원일수	건당 진료비
	코드	명칭					
1	S13	목부위의 관절 및 인대의 탈구, 염좌 및 긴장	235,252	252,308	214,190,774	1,148,124	848,926
2	S33	요추 및 골반의 관절 및 인대의 탈구, 염좌 및 긴장	174,080	186,033	159,871,222	861,870	859,370
3	S43	견갑대의 관절 및 인대의 탈구, 염좌 및 긴장	13,136	14,132	11,452,898	64,778	810,423
4	S06	두개내손상	10,452	13,065	12,857,601	71,824	984,126
5	M51	기타 추간판장애	9,323	9,738	19,279,658	92,183	1,979,838
6	M50	경추간판장애	7,557	7,848	16,188,537	75,911	2,062,760
7	S22	늑골, 흉골 및 흉주의 골절	6,745	9,400	25,554,007	140,677	2,718,511
8	S83	무릎의 관절 및 인대의 탈구, 염좌 및 긴장	5,886	6,563	6,288,161	39,525	958,123
9	S23	흉곽의 관절 및 인대의 탈구, 염좌 및 긴장	4,585	4,914	4,670,490	25,170	950,446
10	S93	발목 및 발 부위의 관절 및 인대의 탈구, 염좌 및 긴장	3,636	4,012	3,825,612	22,746	953,542
11	S32	요추 및 골반의 골절	2,960	5,156	16,552,660	95,921	3,210,369
12	S82	발목을 포함한 아래다리의 골절	2,753	5,203	16,232,210	95,164	3,119,779
13	S63	손목 및 손부위의 관절 및 인대의 탈구, 염좌 및 긴장	2,187	2,362	1,995,936	11,244	845,019
14	S92	발목을 제외한 발의 골절	2,026	3,141	8,946,341	50,722	2,848,246
15	R51	두통	1,706	1,886	1,516,528	8,437	804,098
16	R68	기타 전신 증상 및 징후	1,684	1,769	723,490	6,508	408,983
17	S73	고관절의 관절 및 인대의 탈구, 염좌 및 긴장	1,426	1,557	1,429,144	7,604	917,883
18	R00	심장박동의 이상	1,339	1,407	624,602	5,269	443,925
19	S80	아래다리의 표재성 손상	1,282	1,400	1,148,955	6,887	820,682
20	S53	팔꿈치의 관절 및 인대의 탈구, 염좌 및 긴장	1,225	1,312	1,053,372	5,861	802,875
21	S42	어깨 및 위팔의 골절	1,163	1,966	5,687,614	32,816	2,892,988
22	S52	아래팔의 골절	928	1,458	4,231,875	23,660	2,902,520
23	S72	대퇴골의 골절	867	2,041	5,613,883	33,248	2,750,555
24	S62	손목 및 손부위의 골절	835	1,170	2,874,164	16,248	2,456,550
25	S02	두개골 및 안면골의 골절	706	1,147	2,729,487	14,755	2,379,674
26	S00	머리의 표재성 손상	627	670	549,544	3,485	820,216
27	M48	기타 척추병증	581	620	1,231,971	6,167	1,987,050
28	S20	흉부의 표재성 손상	448	500	530,339	3,039	1,060,677
29	Z04	기타 이유의 검사 및 관찰	403	435	155,819	1,251	358,205
30	S30	복부, 아래등 및 골반의 표재성 손상	376	422	382,039	2,345	905,306

- 주) 1. 심사결정기준
 2. 진료수가명세서에 기재된 주상병(3단상병) 기준임
 3. 환자수는 사고접수번호, 보험사코드, 주민번호 기준으로 산출

11-6 질병 소분류별 다발생 순위별 심사실적(한방 외래)

(단위 : 명, 건, 천원, 일, 원)

순위	상병		환자수	명세서 건수	진료비	내원일수	건당 진료비
	코드	명칭					
1	S13	목부위의 관절 및 인대의 탈구, 염좌 및 긴장	762,598	6,324,375	552,318,746	6,315,250	87,332
2	S33	요추 및 골반의 관절 및 인대의 탈구, 염좌 및 긴장	444,673	3,531,400	309,501,029	3,523,645	87,643
3	S43	견갑대의 관절 및 인대의 탈구, 염좌 및 긴장	73,171	556,045	45,731,313	555,449	82,244
4	S83	무릎의 관절 및 인대의 탈구, 염좌 및 긴장	22,999	176,084	13,342,408	175,709	75,773
5	M51	기타 추간판장애	19,682	206,408	18,329,565	205,880	88,803
6	M50	경추간판장애	17,539	180,201	16,206,102	180,117	89,933
7	S23	흉곽의 관절 및 인대의 탈구, 염좌 및 긴장	16,649	113,260	9,492,920	112,928	83,815
8	S63	손목 및 손부위의 관절 및 인대의 탈구, 염좌 및 긴장	14,988	95,948	7,870,148	95,698	82,025
9	S06	두개내손상	14,923	176,061	12,928,406	175,766	73,431
10	S93	발목 및 발 부위의 관절 및 인대의 탈구, 염좌 및 긴장	13,943	106,449	7,890,093	106,262	74,121
11	R68	기타 전신 증상 및 징후	9,658	30,155	1,452,371	30,153	48,164
12	R00	심장박동의 이상	9,409	30,474	1,699,797	30,470	55,779
13	S22	늑골, 흉골 및 흉추의 골절	7,839	144,100	9,361,996	143,803	64,969
14	S53	팔꿈치의 관절 및 인대의 탈구, 염좌 및 긴장	7,136	47,182	3,841,847	47,081	81,426
15	S80	아래다리의 표재성 손상	5,789	43,603	3,069,000	43,535	70,385
16	M54	등통증	5,117	35,495	2,338,616	35,487	65,886
17	S73	고관절의 관절 및 인대의 탈구, 염좌 및 긴장	4,917	38,433	3,125,124	38,287	81,314
18	R51	두통	3,981	26,205	2,202,356	26,127	84,043
19	S32	요추 및 골반의 골절	2,977	65,662	3,954,077	65,559	60,219
20	S40	어깨 및 위팔의 표재성 손상	2,687	21,584	1,509,368	21,544	69,930
21	U78	심폐기허증(心肺氣虛證)	2,144	6,575	378,883	6,575	57,625
22	S82	발목을 포함한 아래다리의 골절	2,102	45,228	2,663,801	45,189	58,897
23	S30	복부, 아래등 및 골반의 표재성 손상	2,079	17,531	1,144,077	17,526	65,260
24	S92	발목을 제외한 발의 골절	1,971	36,317	2,233,985	36,207	61,513
25	S50	아래팔의 표재성 손상	1,641	10,961	837,782	10,910	76,433
26	M48	기타 척추병증	1,523	18,072	1,568,748	18,066	86,805
27	S46	어깨 및 위팔 부위의 근육 및 힘줄의 손상	1,466	14,363	985,845	14,328	68,638
28	U60	기병증(氣病證)	1,359	4,248	246,284	4,248	57,976
29	S20	흉부의 표재성 손상	1,324	10,938	770,355	10,922	70,429
30	S70	엉덩이 및 대퇴의 표재성 손상	1,295	11,667	812,487	11,662	69,640

주) 1. 심사결정기준

2. 진료수가명세서에 기재된 주상병(3단상병) 기준임

3. 환자수는 사고접수번호, 보험사코드, 주민번호 기준으로 산출

2024년

자동차보험 진료비 통계

인 쇄 월 2025년 6월

발 행 월 2025년 6월

발 행 처 건강보험심사평가원 자동차보험심사센터 자보기준관리부
T. 033-739-3420

주 소 강원특별자치도 원주시 입춘로 130
T. 1644-2000

디자인·인쇄 웃고문화사
T. 033-748-6577

